



छैठौं वार्षिक प्रतिवेदन

आर्थिक वर्ष २०६८/२०६९

संचालक समिति



श्री प्रदीप जंङ्ग पाण्डे
अध्यक्ष
(समूह 'क', उपसमूह '२')



श्री बालकृष्ण प्रसाई
व्यवसायिक सञ्चालक



श्री मनोहर दास मुल
सञ्चालक
(समूह 'क', उपसमूह '५')



श्री प्रकाश चन्द्र मैनाली
सञ्चालक
(सर्वसाधारण तर्फ)



श्री अनिन राजभण्डारी
सञ्चालक
(सर्वसाधारण तर्फ)



श्री अविनाश पन्त
सञ्चालक
(समूह 'क', उपसमूह '१')



श्री पवित्र कुमार कार्की
सञ्चालक
(समूह 'क', उपसमूह '३')



श्री अर्जुन लाल राजवंशी
सञ्चालक
(समूह 'क', उपसमूह '४')

लेखा परिक्षक
एस.आर.पाण्डे एण्ड कम्पनी
चार्टर्ड एकाउन्टेन्टस्

कम्पनी सचिव
श्री गणेश राज पोखरेल

सिटिजन्स बैंक इन्टरनेसनल लिमिटेड

शारदा सदन, काठमाण्डौ

छैठौं वार्षिक साधारण सभा बस्ने सम्बन्धी सूचना

मिति २०६९/०५/१० गते बसेको संचालक समितिको १०६ औं बैठकले निर्णय गरे अनुसार यस बैंकको छैठौं वार्षिक साधारण सभा निम्न लिखित मिति, स्थान र समयमा निम्न विषयहरू उपर छलफल तथा निर्णय गर्न बस्ने भएको हुँदा सम्पूर्ण शेयरधनी महानुभावहरूको जानकारीका लागि यो सूचना प्रकाशित गरिएको छ ।

१. सभा हुने मिति, स्थान र समय

सभा हुने मिति	:- २०६९ साल आश्विन १६ गते (२, अक्टोबर, २०१२), मंगलवार
स्थान	:- अमृत भोग, कालिकास्थान, डिल्लीबजार, काठमाण्डौं
सभा सुरु हुने समय	:- विहान ११:०० बजे

२. छलफलका विषयहरू :

क. साधारण प्रस्तावहरू

१. आ.व. २०६८/६९ को संचालक समितिको वार्षिक प्रतिवेदन छलफल गरि पारित गर्ने ।
२. लेखापरीक्षकको प्रतिवेदनसहित २०६९ आषाढ मसान्तको वासलात र मिति २०६८/०४/०१ देखि २०६९/०३/३१ सम्मको नाफा नोक्सानीको हिसाव तथा सोही अवधिको नगद प्रवाह विवरण लगायतका वित्तीय विवरणहरू छलफल गरि पारित गर्ने ।
३. संचालक समितिबाट प्रस्ताव गरे अनुसार ८.४२ प्रतिशत नगद लाभांश वितरण गर्न स्वीकृत गर्ने ।
४. कम्पनी ऐन, २०६३ को दफा १११ अनुसार आ.व. २०६९/७० को लागि लेखा परीक्षण समितिको सिफारिसमा लेखापरीक्षण गर्न लेखापरीक्षकको नियुक्ति गर्ने र निजको पारिश्रमिक निर्धारण गर्ने ।
५. संस्थापक शेयरधनीहरूको तर्फबाट प्रतिनिधित्व गर्ने समूह क अर्न्तगत उप-समुह ५ को संचालकको निर्वाचन गर्ने ।

ख. विविध

साधारण सभा सम्बन्धी अन्य जानकारी

१. वार्षिक साधारण सभालाई ध्यानमा राखी मिति २०६९/०६/०४ गते देखि २०६९/०६/१६ गते सम्म बैंकको शेयरधनी दर्ता किताब बन्द रहने छ । नेपाल स्टक एक्सचेंज लिमिटेडमा २०६९/०६/०३ गतेसम्म कारोबार भई मिति २०६९/०६/११ गतेभित्र यस बैंकको शेयर रजिष्ट्रार एलिट क्यापिटल लिमिटेड, जमल, काठमाडौंमा प्राप्त शेयर नामसारीको लिखतको आधारमा शेयरधनी दर्ता कितावमा कायम शेयरधनीहरूले सो सभामा भाग लिन तथा नगद लाभांश पाउने छन् ।
२. वार्षिक साधारण सभामा भाग लिन इच्छुक शेयरधनी महानुभावहरूले शेयर प्रमाणपत्र र आफ्नो परिचय खुल्ने प्रमाण वा सोको प्रतिलिपि अनिवार्य रूपमा साथमा लिई आउनुहुन अनुरोध छ ।
३. शेयरधनी महानुभावहरूको उपस्थिति पुस्तिकामा दस्तखत गर्न शेयरधनी उपस्थिति पुस्तिका विहान १०.३० बजे देखि खुल्ला गरिने छ ।
४. साधारण सभामा भाग लिनका लागि प्रतिनिधि (प्रोक्सी) नियुक्त गर्न चाहने शेयरधनीहरूले प्रचलित कम्पनी कानूनले तोकेको ढांचामा प्रतिनिधिपत्र (प्रोक्सी) फारम भरी सभा शुरु हुनुभन्दा कम्तीमा ४८ घण्टा अगाडि अर्थात् २०६९/०६/१४ गते विहान ११.०० बजेभित्र बैंकको मुख्य कार्यालय शारदा सदन कमलादीमा दर्ता गराई सक्नु पर्नेछ । बैंकको शेयरधनी बाहेक अरुलाई प्रोक्सी दिन र एकभन्दा बढी व्यक्तिलाई आफ्नो शेयर विभाजन गरी तथा अन्य कुनै किसिमबाट छुट्याई प्रोक्सी दिन पाइने छैन, यसरी दिइएको प्रोक्सी बदर हुनेछ ।

५. एक जना शेयरधनीले एकभन्दा बढीलाई प्रतिनिधि (प्रोक्सी) मुकरर गरेमा प्रतिनिधि (प्रोक्सी) स्वतः बदर हुनेछ । तर, प्रतिनिधि (प्रोक्सी) नियुक्त गरिसकेपछि, सम्बन्धित शेयरधनीले प्रतिनिधि फेरबदल गर्न चाहेमा यस अधि दिएको प्रतिनिधिपत्र (प्रोक्सी) बदर गरी यो प्रतिनिधिपत्र (प्रोक्सी) लाई मान्यता दिइयोस् भन्ने छुट्टै पत्र सहित प्रोक्सी फाराम बैंकको मुख्य कार्यालयमा सभा शुरु हुनुभन्दा कम्तीमा ४८ घण्टा अगावै दर्ता गराएको अवस्थामा अधिल्लो प्रतिनिधिलाई स्वतः बदर भएको मानी पछिल्लो प्रतिनिधि (प्रोक्सी) लाई मान्यता दिइने छ । प्रतिनिधि नियुक्त गरी सकेको शेयरधनी आफै सभामा उपस्थित भई हाजीर पुस्तिकामा दस्तखत गरेमा निजले दिएको प्रतिनिधि (प्रोक्सी) स्वतः बदर हुनेछ ।
 ६. दफा १ मा उल्लेख गरे बमोजिम शेयरधी दर्ता कितावमा कायम शेयरधनीहरु मात्र सो सभाबाट पारित लाभांश रकमको हकदार हुनेछन् ।
 ७. एकभन्दा बढी व्यक्तिहरुको संयुक्त नाममा शेयर दर्ता रहेको अवस्थामा सर्वसम्मतबाट प्रतिनिधि चयन गरिएको एकजनाले मात्र वा लगत कितावमा पहिलो नाम उल्लेख भएको व्यक्तिले सभामा भाग लिन सक्ने छन् ।
 ८. नाबालक वा मानसिक सन्तुलन ठीक नरहेको शेयरधनीहरुको तर्फबाट बैंकको शेयर लगत दर्ता कितावमा संरक्षकको रुपमा नाम दर्ता भइरहेका महानुभावहरुले सभामा भागलिन, मतदान गर्न वा प्रतिनिधि तोक्न सक्नु हुनेछ ।
 ९. यस बैंकको संचालक निर्वाचन सम्बन्धि निर्देशिका बैंकका शेयरधनीहरुले रजिष्टर्ड कार्यालय, शारदासदन कमलादी काठमाण्डौंबाट शुल्क तिरी प्राप्त गर्न सकिनेछ । बैंकको संचालकहरुको निर्वाचन सम्बन्धि कार्यक्रम बैंकको रजिष्टर्ड कार्यालय, कमलादी काठमाण्डौंमा स्थापित निर्वाचन समितिको कार्यालयले सभा हुने दिन भन्दा १० दिन अगावै प्रकाशित गरि टाँस गर्नेछ ।
 १०. साधारण सभा सम्बन्धमा थप जानकारी आवश्यक परेमा कार्यालय समयभित्र बैंकको प्रधान कार्यालय शारदा सदन, कमलादीमा सम्पर्क राख्न समेत अनुरोध गरिन्छ ।
 ११. सुरक्षाको दृष्टिकोणले शेयरधनी महानुभावहरु सभा स्थलमा आउंदा भोला, व्याग जस्ता बस्तुहरु नलिई आउनु हुन अनुरोध छ । आवश्यक देखिएमा सुरक्षाकर्मीले सुरक्षा जांच गर्न सक्ने हुंदा सो कार्यमा सहयोग गरिदिनु हुन समेत अनुरोध गरिन्छ ।
- पुनश्च: कम्पनीको संक्षिप्त आर्थिक विवरण शेयरधनी महानुभावहरुले उपलब्ध गराएको ठेगानामा पठाईएको छ । साथै कम्पनी ऐन २०६३ अनुसारको वार्षिक आर्थिक विवरण, संचालक समितिको प्रतिवेदन र लेखा परिक्षकको प्रतिवेदन शेयरधनी महानुभावहरुले कम्पनीको मुख्य कार्यालय कमलादी तथा यस बैंकको शेयर रजिष्ट्रार एलिट क्यापिटल लिमिटेडमा आई निरीक्षण गर्न र प्राप्त गर्न सक्ने व्यहोरा समेत जानकारीका लागी सूचित गरिन्छ । संक्षिप्त आर्थिक विवरण लगायत वार्षिक साधारण सभामा पेश हुने सम्पूर्ण प्रस्तावहरु बैंकको Website: www.ctznbank.com मा पनि हेर्न सक्नुहुनेछ ।

संचालक समितिको आज्ञाले,
कम्पनी सचिव

प्रोक्सी फाराम

श्री संचालक समिति
सिटीजन्स बैंक इन्टरनेशनल लिमिटेड
कमलादी, काठमाडौं ।

विषय: प्रतिनिधि नियुक्त गरेको बारे ।

महाशय,

..... जिल्ला न.पा./गा.वि.स. वडा नं. बस्ने म/हामी ले
त्यस कम्पनीको शेयरधनीको हैसियतले २०६९ साल आश्विन १६ गते मंगलबारका दिन हुने छैठौं वार्षिक साधारण सभामा स्वयं
उपस्थित भई छलफल तथा निर्णयमा सहभागी हुन नसक्ने भएकोले उक्त सभामा भाग लिन तथा मतदान गर्नका लागि
..... जिल्ला न.पा./गा.वि.स. वडा नं. बस्ने त्यस कम्पनीका शेयरधनी
श्री शेयर प्रमाणपत्र नं. परिचय नं. लाई
मेरो/हाम्रो प्रतिनिधि मनोनीत गरी पठाएका छु/छौं ।

निवेदक

प्रोक्सी लिनेको दस्तखत:

दस्तखत:

नाम:

शेयर प्रमाण-पत्र नं.

शेयरधनी परिचय नं.

कि.नं देखि सम्म

मिति:

द्रष्टव्य : यो निवेदन साधारण सभा हुनुभन्दा कम्तिमा ४८ घण्टा अगावै बैंकको केन्द्रिय कार्यालयमा पेश गरिसक्नु पर्नेछ ।
एकभन्दा बढी प्रोक्सीको नाम उल्लेख गरेमा प्रोक्सी फाराम रद्द गरिनेछ ।


प्रवेश-पत्र

शेयरधनीको नाम शेयर प्रमाण-पत्र नं. शेयरधनी परिचय नं.

शेयरधनीको सही शेयर संख्या

सिटीजन्स बैंक इन्टरनेशनल लिमिटेडको मिति २०६९ आश्विन १६ गते मंगलबारका दिन हुने छैठौं वार्षिक साधारण सभामा
उपस्थित हुन जारी गरिएको प्रवेश-पत्र ।

शेयरधनीको हस्ताक्षर


कम्पनी सचिव

द्रष्टव्य : शेयरधनी आफैले खाली कोष्ठहरू भर्नुहोला ।

(सभाकक्षमा प्रवेश गर्न यो प्रवेश-पत्र प्रस्तुत गर्नु अनिवार्य छ ।)

सिटिजन्स बैंक इन्टरनेसनल लिमिटेडको संचालकसमितिको वार्षिक प्रतिवेदन आर्थिक वर्ष २०६८।६८

आदरणीय शेयरधनी महानुभावहरू,

यस सिटिजन्स बैंक इन्टरनेसनल लिमिटेडको छैठौं वार्षिक साधारणसभामा उपस्थित सम्पूर्ण शेयरधनी महानुभावहरूलाई संचालकसमितिको तर्फबाट म हार्दिक स्वागत गर्दछु। यस अवसरमा म २०६९ आषाढमासान्तको बैंकको वासलात, आर्थिक वर्ष २०६८।६९ को नाफा-नोक्सान हिसाब, नाफा-नोक्सान बाँडफाँड हिसाब, नगद प्रवाह विवरण तथा अन्य सम्पूर्ण वित्तीय विवरणहरू सभामा स्वीकृतिका लागि प्रस्तुत गर्दछु। यस सम्मानित सभामा म संचालकसमितिको तर्फबाट बैंकिंग क्षेत्रको परिसूचक प्रस्तुत गर्दै बैंकको गत आर्थिक वर्षको कार्यको समीक्षा तथा भावी कार्यक्रमहरू प्रस्तुत गर्दछु।

बैंकिङ्ग क्षेत्रका परिसूचक

आर्थिक वर्ष २०६८/६९ मा बैंक तथा वित्तीय संस्थाहरूमा तरलता स्थिति सहज भएको कारण अल्पकालिक तथा दीर्घकालिक ब्याजदरहरू अघिल्लो वर्षको तुलनामा घट्न गएको छ। सोअनुसार अघिल्लो वर्ष ७.४१ प्रतिशत कायम रहेको ९१-दिने ट्रेजरी बिल्सको भारित औसत ब्याजदर आर्थिक वर्ष २०६८/६९ मा १.३१ प्रतिशतमा झरेको छ। त्यसैगरी, वाणिज्य बैंकहरूको भारित औसत अन्तर-बैंक ब्याजदर अघिल्लो वर्ष ८.४४ प्रतिशत रहेकोमा २०६८/६९ मा १.२८ प्रतिशत कायम भएको छ। बैंक तथा वित्तीय संस्थाहरूको समग्र तरलता-निक्षेप अनुपात २०६८ असारमासान्तमा ३०.६० प्रतिशत रहेकोमा २०६९ आषाढमासान्तमा ३२.५० प्रतिशत पुगेको छ।

आर्थिक वर्ष २०६८/६९ मा बैंक तथा वित्तीय संस्थाहरूको कर्जा तथा लगानी १३.२ प्रतिशत (रु. १२२ अर्ब ७८ करोड) ले बढेको छ। अघिल्लो वर्षको सोही अवधिमा पनि यस्तो कर्जा तथा लगानी १५.१ प्रतिशत (रु. १११ अर्ब ९१ करोड) ले नै बढेको थियो।

यसै गरी बैंक तथा वित्तीय संस्थाहरूको निक्षेप परिचालन २२.९ प्रतिशतले (रु. १८८ अर्ब ५९ करोड) ले बढेको छ। वाणिज्य बैंकहरूको निक्षेप परिचालन २६.७ प्रतिशतले र विकास बैंकहरूको ३४.० प्रतिशतले बढेको छ भने वित्त कम्पनीहरूको निक्षेप परिचालन ७.५ प्रतिशतले बढेको छ। अघिल्लो वर्षको सोही अवधिमा वाणिज्य बैंक, विकास बैंक र वित्त कम्पनीहरूको निक्षेप परिचालनको वृद्धिदर क्रमशः ९.६ प्रतिशत, २५.० प्रतिशत र ८.१ प्रतिशत रहेको थियो। यस अवधिमा विप्रेषण आय र सेवा निर्यात उल्लेख्य रूपमा बढेको, आर्थिक गतिविधिमा केही तीव्रता आएको तथा बैंक तथा वित्तीय संस्थाहरूप्रति सर्वसाधारणको विश्वसनीयता सुदृढ भएकोले पनि निक्षेप परिचालन सकारात्मक रहन गएको हो।

यस प्रकार एकातर्फ बैंकिंग क्षेत्रमा अधिक तरलता भएको र अर्कोतर्फ लगानी मैत्री वातावरण नभएको अवस्थामा कर्जाको माग न्यून रहेको छ। यस परिस्थितिमा समग्र बैंकिंग क्षेत्रको कारोबारलाई दृष्टिगत गर्दा समीक्षा वर्षलाई सन्तोषजनक नै मान्नुपर्दछ।

बैंकको वित्तीय स्थिति

आर्थिक वर्ष २०६७/६८ र आर्थिक वर्ष २०६८।६९ मा यस बैंकको वित्तीय स्थितिको तुलनात्मक विवरण देहायबमोजिम रहेको छ।

(रु. हजारमा)

शिर्षक	२०६७/६८	२०६८/६९	वृद्धि/ह्रास प्रतिशत
कुल सम्पत्ति	१६,८१६,४८७	२०,०६८,५०९	१९.३४%
निक्षेप	१३,४७८,३३३	१७,३५४,५३४	२८.७६%
कर्जा अधिविकर्ष र खरीद तथा डिस्काउण्ट गरिएका बिलहरू	१२,२७१,८२७	१४,१२९,६०४	१५.१४%
लगानी	२,६२८,२७४	१,५५१,००३	-४०.९९%
खुद ब्याज आम्दानी	५५८,९१०	५७४,४६०	२.७८%
संचालन आम्दानी	११०,९३७	१३५,३७९	२२.०३%
गैर संचालन आम्दानी	६,७३०	१०,४७०	५५.५७%
अन्य संचालन खर्च	२६०,८४१	३२१,५३६	२३.२७%
संचालन मुनाफा	३०५,६३८	२६५,४८१	-१३.१४%
खुद मुनाफा	१९८,३५४	२२४,७९४	१३.३३%
पूँजी कोष	१६.३१	१४.४७	-११.२८%

पूँजी संकलन : यस आ.व. २०६८/६९ को अन्त्यमा बैंकको चुक्ता पूँजी रु २,१०,१८,४० हजार रहन आएको छ। गत आ.व. २०६७/६८ को अन्त्यमा बैंकको चुक्ता पूँजी (घोषित बोनस शेयरसहित) रु. २,१०,००,०० हजार रहेको थियो। यस आर्थिक वर्षमा बोनस शेयर बाँडफाँड गर्दा संस्थापक तथा सर्वसाधारणको अनुपात ७०:३० कायम गर्न १८,४०० कित्ता शेयर नगदमा जारी गरिएको छ। बैंकले मध्यमकालिक तथा दीर्घकालिक ऋण लिएको छैन।

पूँजी कोषको पर्याप्तता : आर्थिक वर्ष २०६७/६८ को अन्त्यमा पूँजी कोषको अनुपात १६.३१ प्रतिशत रहेकोमा आर्थिक वर्ष २०६८/६९ को अन्त्यमा उक्त अनुपात १४.४७ प्रतिशत कायम रहेको छ, जुन नेपाल राष्ट्र बैंकको निर्देशनबमोजिम कायम गर्नुपर्ने न्यूनतम १०.० प्रतिशतभन्दा बढी रहेको छ।

कुल सम्पत्ति : आर्थिक वर्ष २०६७/६८ को अन्तमा कुल सम्पत्ति रु १६,८१,६४, ८७ हजार रहेकोमा समीक्षा वर्षमा अर्थात् २०६९ आषाढ ३१ मा बैंकको वासलातमा गत आर्थिक वर्षको तुलनामा १९.३४% ले वृद्धि भई रु. २०,०६,८५,०९ हजार पुग्न गएको छ।

निक्षेप संकलन : आ.व. २०६७/६८ मा बैंकले कुल रु. १३ अर्ब ४७ करोड ८३ लाख ३३ हजार निक्षेप परिचालन गरेकोमा आ.व. २०६८/६९ मा २८.७६ प्रतिशतले वृद्धि भई रु. १७ अर्ब ३५ करोड ४५ लाख ३४ हजार पुगेको थियो। यसै प्रकार आर्थिक वर्ष २०६७/६८ मा चल्ती निक्षेपको अंश २.३७ प्रतिशत, बचत निक्षेपको अंश २४.०१ प्रतिशत, मुद्दती निक्षेपको अंश ४४.६४ प्रतिशत, कल डिपोजिटको अंश २८.५५ प्रतिशत र बाँकी अन्य निक्षेप रहेको थियो भने आ.व. २०६८/६९ मा कुल निक्षेपमध्ये चल्ती निक्षेपको अंश २.९६ प्रतिशत, बचत निक्षेपको अंश २७.१९ प्रतिशत, मुद्दती निक्षेपको अंश ४२.७१ प्रतिशत, कल डिपोजिटको अंश २६.६९ प्रतिशत र बाँकी अन्य निक्षेप रहेको छ।

कर्जा, अधिविकर्ष तथा खरीद तथा डिस्काउण्ट गरिएका बिलहरू : कर्जा, सापटी तथा अधिविकर्षतर्फ बैंकले आर्थिक वर्ष २०६७/६८ मा रु. १२ अर्ब २७ करोड १८ लाख २७ हजार कर्जा प्रवाह गरेकोमा २०६८/६९ मा अघिल्लो वर्षको तुलनामा १५.१४ प्रतिशतले वृद्धि भई रु. १४ अर्ब १२ करोड ९६ लाख ०४ हजार कर्जा पुगेको छ। कुल कर्जा सापटीमध्ये रियल स्टेट क्षेत्रमा १७.५४ प्रतिशत, हाउजिङ क्षेत्रमा २.८३ प्रतिशत, मार्जिन लेन्डिङमा ०.७१ प्रतिशत, थोक तथा खुद्रा विक्रेतामा २०.२७ प्रतिशत र अधिविकर्ष कर्जामा ३८.३४ प्रतिशत तथा अन्य कर्जामा २०.३० रहेको छ। समीक्षा वर्षमा बैंकले कर्जा कारोवारमा वृद्धि गर्ने उद्देश्यका साथ सिटिजन्स फास्ट ट्राक लोन र सुन कर्जाको सुरुवात गरेको छ।

लगानी : २०६९ आषाढमासान्तसम्ममा बैंकले रु. १ अर्ब ५५ करोड १० लाख ०३ हजार लगानी गरेको छ। उक्त लगानीमध्ये नेपाल सरकारको ट्रेजरी बिल्स तथा विकास बण्डमा गरी कुल रु. १ अर्ब ३२ करोड ३२ लाख २८ हजार अर्थात् ८६.४९ प्रतिशत रहेको छ भने

स्वदेशी बैंक तथा वित्तीय संस्थामा रु. २ करोड ६४ लाख ७५ हजार अर्थात् १.७३ प्रतिशत र विदेशी बैंकमा रु. १७ करोड ६५ लाख अर्थात् ११.५४ प्रतिशत रहेको छ। यसको साथै बैंकले संगठित संस्थाहरूको शेयरमा रु. ३७ लाख लगानी रहेको छ, जुन कुल लगानीको ०.२४ प्रतिशत रहेको छ।

खुद ब्याज आम्दानी : आ.व. २०६७/६८ मा बैंकको खुद ब्याज आम्दानी रु. ५५ करोड ८९ लाख १० हजार रहेकोमा आ.व. २०६८/६९ मा २.७८ प्रतिशतले वृद्धि भई रु. ५७ करोड ४४ लाख ६० हजार पुगेको छ।

अन्य संचालन आम्दानी : आ.व. २०६७/६८ मा बैंकको संचालन तथा गैर संचालन आम्दानी रु. ११ करोड ७६ लाख ६७ हजार रहेकोमा आ.व. २०६८/६९ मा २३.९५ प्रतिशतले वृद्धि भई रु. १४ करोड ५८ लाख ४९ हजार पुगेको छ।

संचालन खर्च : आ.व. २०६७/६८ मा बैंकको कुल संचालन खर्च रु. २६ करोड ८ लाख ४९ हजार रहेकोमा आ.व. २०६८/६९ मा २३.२७ प्रतिशतले वृद्धि भई रु. ३२ करोड १५ लाख ३६ हजार पुगेको छ।

संचालन मुनाफा : आ.व. २०६७/६८ मा बैंकको संचालन मुनाफा रु. ३१ करोड २३ लाख ६७ हजार रहेकोमा आ.व. २०६८/६९ मा ११.६६ प्रतिशतले ह्रास आई रु. २७ करोड ५९ लाख ५० हजारमा कायम भएता पनि संभावित नोक्सानी व्यवस्थाबाट फिर्ता आएको रकम समायोजन गर्दा कर तथा बोनस अधिको मुनाफामा गत वर्षको तलनामा १३.७७ प्रतिशतले वृद्धि भई रु. ३५ करोड ५३ लाख ८८ हजार पुगेको छ।

खुद मुनाफा : आ.व. २०६७/६८ मा बैंकको खुद मुनाफा रु. १९ करोड ८३ लाख ५४ हजार रहेकोमा आ.व. २०६८/६९ मा १३.३३ प्रतिशतले वृद्धि भई रु. २२ करोड ४७ लाख ९४ हजार पुगेको छ।

शाखा विस्तार

आर्थिक वर्ष २०६८/६९ भित्र प्रत्येक अञ्चलमा कम्तीमा एक शाखा खोल्ने गरी बैंकको कुल शाखा संख्या कम्तीमा ३० पुऱ्याउने नीतिअनुरूप आर्थिक वर्ष २०६८/६९ मा मध्यपश्चिमाञ्चलको सुर्खेत जिल्लाको वीरेन्द्रनगरमा शाखा विस्तार गरी आ.व. २०६८/६९ को अन्त्यसम्ममा बैंकको कुल शाखा ३३ वटा पुगेको छ। साथै समीक्ष वर्षमा नेपाल राष्ट्र बैंकबाट स्वीकृत प्राप्त गरी जनकपुरशाखा अन्तर्गत महोत्तरी जिल्लाको मटिहानीमा Branch less Banking को शुरुवात गरिएको छ। आगामी वर्षमा समेत संभाव्यस्थानहरूमा शाखा विस्तार गर्ने र Branch less Banking संचालन गर्ने नीतिलाई निरन्तरता दिइनेछ।

संस्थागत सुशासन

बैंकमा संस्थागत सुशासन (Corporate Governance) को स्तरलाई अत्यन्त उच्च कायम राख्ने कुरामा हामी प्रतिबद्ध छौं। प्रभावकारी संस्थागत सुशासनको कार्यान्वयनलाई प्राथमिकतामा राखी बैंकका उद्देश्य, मूल्य मान्यता, आन्तरिक संरचना, व्यावहारिक सिद्धान्त र कर्मचारीका आचरण निर्धारण गरिएका छन्। संचालकसमितिका कामकारवाहीहरू तथा बैंकका अन्य सबै क्रियाकलापहरूलाई पारदर्शीरूपमा संचालन गरी संस्थागत सुशासनको विकास गर्न बैंक सदा क्रियाशील रहेको छ। नेपाल राष्ट्र बैंक एवं अन्य सम्बद्ध निकायहरूबाट समयसमयमा जारी भएका नीति एवं निर्देशनलाई बैंकले पूर्ण रूपमा लागु गर्दै आएको छ र आगामी दिनहरूमा पनि पूर्ण रूपमा लागु गरिनेछ। संचालकहरूले पालना गर्नुपर्ने आचारसंहिता कार्यान्वयनमा ल्याई पालन गरिएको छ।

सूचना प्रविधि

सूचना प्रविधिको विकासका साथै ग्राहकवर्गको चाहनालाई परिपूर्ति गर्न सूचना प्रविधिको उल्लेखनीय भूमिकालाई ध्यानमा राखी बैंकले SMS बैंकिंग, e-banking र ABBS जस्ता प्रविधिमूलक सेवाहरू प्रदान गर्दै आएको र आफ्नो सूचना प्रविधिमा आवश्यक परिमार्जन गरी बैंकमार्फत टेलिफोनको बिल भुक्तानी गर्ने सेवालाई निरन्तरता दिइएको छ। साथै नेपाल राष्ट्र बैंकको निरीक्षण प्रतिवेदनबाट प्राप्त सुझावहरूको कार्यान्वयन गर्दै भविष्यमा समेत सूचना प्रविधिमा समयानुकूल सुधार एवं विकास गर्दै लाने लक्ष्य लिइएको छ।

आन्तरिक नियन्त्रण प्रणाली

बैंकिंग व्यवसायमा निहित कर्जा, बजार तथा सञ्चालनलगायतका जोखिमहरूलाई दृष्टिगत गरी बैंकले आन्तरिक नियन्त्रण प्रणालीलाई दृढ बनाउने नीति लिएको छ। यससम्बन्धमा बैंकिंग कारोबारका सबै क्षेत्रमा आवश्यक नीति, नियमहरू बनाई कार्यान्वयनमा ल्याइएको छ। त्यसै गरी बैंकका कामकारवाहीहरू प्रचलित कानूनबमोजिम भए गरेको छ/छैन त्यसको यकिन गर्ने उद्देश्यले बैंकमा एउटा स्वतन्त्र (Independent) आन्तरिक लेखापरीक्षणविभाग गठन गरी त्यस विभागलाई गैरकार्यकारी संचालकको संयोजकत्वमा गठित लेखापरीक्षणसमितिमातहत राखिएको छ।

कार्ड न्यवसाय

बैंक स्थापना भएदेखि नै Smart Choice Technology (SCT) Pvt. Ltd. को सदस्यको रूपमा आवद्ध भई नेपाल र भारतमा चल्ने SCT डेबिट कार्डको माध्यमद्वारा ग्राहकहरूलाई सेवा दिँदै आएकोमा गत सेप्टेम्बर २०११ देखि VISA International को Debit Card को संचालन गरी SCT Debit Card विस्थापित गरिएको छ।

विप्रेषण कारोबार

बैंकले Western Union, City Express, Reliable Remit, Thamel dot com जस्ता विप्रेषणको काम गर्ने संस्थाहरूसँग सम्झौता गरी विप्रेषणसम्बन्धी कार्यलाई निरन्तरता दिएको छ भने आफ्नै विप्रेषणसम्बन्धी Citizens Remit मार्फत मध्यपूर्वमा कतारको Union Exchange कम्पनी तथा अबुधावी युएई (UAE) को AL Ahalia Money Exchange Bureau सँग सम्झौता गरी कारोबार संचालन गरिसकिएको छ। यस वर्ष USD १ करोड ११ लाख १८ हजारबराबरको विप्रेषण भित्र्याइएको र आगामी दिनहरूमा पनि विप्रेषण व्यवसायलाई अधिकतम प्रतिफलमुखी बनाइनुका साथै सम्भाव्य मुलुकहरूका Exchange कम्पनीहरूसँग सम्झौता गरी विप्रेषण कारोबारको विस्तार एवं वृद्धि गरिनेछ।

संस्थागत सामाजिक उत्तरदायित्व

सामाजिक दायित्वको निर्वाहमा बैंकले आफ्नो स्थापनाकालदेखिनै विभिन्न सामाजिक तथा सम्बद्ध संस्थाहरूको माध्यमबाट योगदान पुऱ्याउँदै आएको छ। बैंकले खास गरी शिक्षा, स्वास्थ्य, खेलकूद, संस्कृति लगायत प्राकृतिक प्रकोपबाट पीडितलाई सहयोग गर्दै आएको छ र संस्थागत सामाजिक उत्तरदायित्व कार्यक्रम अन्तर्गत आ.व. २०६८/६९ मा रु ५.६५ लाख बराबरको अनुदान तथा अन्य खर्च गरेको छ। बैंकको पाँचौ वार्षिकोत्सवको उपलक्ष्यमा रक्तदान, आँखादान र मृगौलादान कार्यक्रम संचालन गरिएको छ। यसका अतिरिक्त बैंकको पाँचौ वार्षिक उत्सवको उपलक्ष्यमा राष्ट्रिय मृगौला केन्द्रलाई रु १,००,०००। प्रदान गरेको तथा दश (१०) जना गरीब पिछडीएका तथा जेहेनदार विद्यार्थीलाई बालविकास समाजका मार्फत छात्रवृत्ति प्रदान गरिएको छ। बैंकले हुम्लाका जनताको स्वास्थ्यलाई ध्यानमा राखी बैंकको हुम्लास्थित शाखाले निःशुल्क स्वास्थ्य शिविरको आयोजना गरेको छ तथा हुम्ला जिल्ला जन स्वास्थ्य शाखालाई पनि उक्त अवसरमा निःशुल्क औषधि वितरण गरेको र राष्ट्रिय मृगौला केन्द्रको सहयोगमा उपत्यकाभित्र संचालित शाखाहरूमा कार्यरत कर्मचारीहरूको मृगौला जाँचकार्यक्रमसमेत संचालन गरिएको थियो।

संचालकसमितिलाई भएको हेरफेर र त्यसको कारणः

संचालकसमितिको सदस्य संख्या आठ रहेको छ। मिति २०६८/६/२९ मा उप समूह १ बाट श्रीअविनाश पन्त, उप समूह २ बाट श्रीलोमस फर्मास्युटिकल प्रा.लि. का तर्फबाट श्रीप्रदीपजंग पाण्डे, उप समूह ३ बाट श्रीपवित्र कुमार कार्की र उप समूह ४ बाट श्रीनागरिक लगानी कोषका प्रतिनिधि श्रीअर्जुनलाल राजवंशी संचालकमा निर्वाचित हुनुभएको थियो। यस अवसरमा नवनिर्वाचित सदस्यहरूलाई हार्दिक स्वागत गर्दै निवर्तमान अध्यक्ष श्रीकुल चन्द्र गौतम तथा निवर्तमान संचालक श्रीभोला विक्रम थापालाई आफ्नो कार्यकालमा बैंकको प्रगतिको लागि पुऱ्याउनुभएको योगदानप्रति बैंक हार्दिक धन्यवाद ज्ञापन गर्दछ।

अन्य समितिहरू

नेपाल राष्ट्र बैंकको निर्देशन र बैंक तथा वित्तीय संस्थासम्बन्धी ऐन, २०६३ को दफा १४ तथा दफा १५ मा भएको व्यवस्थाअनुसार संचालकसमितिले आफ्नो जवाफदेहीमा लेखापरीक्षण समिति, जोखिम व्यवस्थापन समिति, कर्मचारी व्यवस्थापन तथा सेवा सुविधा समिति गठन गरी काम, कर्तव्य र अधिकार तोकिएको छ।

लेखापरीक्षण समिति

सञ्चालक समितिले गैर कार्यकारी सञ्चालक श्री बालकृष्ण प्रसाईको संयोजकत्वमा एउटा लेखापरीक्षण समिति गठन गरेको छ। सो समितिको सदस्य-सचिव आन्तरिक लेखापरीक्षण विभागको प्रमुख रहेका छन्। सो समितिले संस्थाको आर्थिक अवस्थाको समीक्षा, आन्तरिक नियन्त्रण, लेखापरीक्षणसम्बन्धी कार्यक्रम र लेखापरीक्षणको परिणामसम्बन्धमा विस्तृत छलफल गरी बैंकको व्यवस्थापनलाई आवश्यक निर्देशन दिने गरिएको छ।

प्रचलित कानूनबमोजिम बैंकको समग्र वित्तीय अवस्था, आन्तरिक नियन्त्रण, लेखापरीक्षण योजना र आन्तरिक लेखापरीक्षण तथा बाह्य लेखापरीक्षकले पेश गरेको लेखापरीक्षण प्रतिवेदनमा औल्याइएका बुँदा/कैफियतहरूउपर समीक्षा गरी सुधारात्मक कदम चाल्न व्यवस्थापनलाई निर्देशन दिने, नेपाल राष्ट्र बैंकबाट निरीक्षण तथा सुपरिवेक्षण गरी प्रतिवेदनमा औल्याइएका बुँदा/कैफियतहरूको कार्यान्वयन भए/नभएको सम्बन्धमा समीक्षा गर्ने तथा ती विषयहरूको अभिलेख गरी संचालकसमितिलाई जानकारी गराउने, बैंकको वार्षिक वित्तीय विवरणलाई सही र यथार्थ बनाउन व्यवस्थापनलाई सहयोग गर्ने, बैंकको कामकारवाहीमा नियमितता, मितव्ययिता, औचित्य, प्रभावकारिता जस्ता कुराहरू अवलम्बन भए/नभएको बारे समीक्षा गरी संचालकसमितिलाई आवश्यक सुझाव दिने, बैंकको त्रैमासिक वित्तीय विवरणको समीक्षा गरी संचालकसमितिसमक्ष प्रतिवेदन पेश गर्ने आदि यस समितिको प्रमुख काम कर्तव्य रहेको छ।

जोखिम न्यवस्थापन समिति

सञ्चालकसमितिले गैर कार्यकारी सञ्चालक श्रीमनोहरदास मुलको संयोजकत्वमा जोखिम न्यवस्थापन समिति गठन गरेको छ। सो समितिमा कर्जा विभागका विभागीय प्रमुखलाई सदस्यसचिव तोकिएको छ। लेखापरीक्षण समितिका संयोजक जोखिम न्यवस्थापन समितिको पदेन सदस्य रहने व्यवस्था छ। समितिको बैठक तीन महिनामा कम्तीमा एक पटक बस्नुपर्ने व्यवस्था छ। यस समितिको काम, कर्तव्य र अधिकार नेपाल राष्ट्र बैंकको निर्देशनबमोजिम तोकिएको छ।

कर्मचारी न्यवस्थापन र सेवा सुविधा समिति

सञ्चालकसमितिले गैर कार्यकारी सञ्चालक श्रीअविनाश पन्तको संयोजकत्वमा कर्मचारी न्यवस्थापन र सेवा सुविधा समिति गठन गरेको छ। समितिका सदस्यहरूमध्ये लेखासम्बन्धी विभागका विभागीय प्रमुख सदस्य, जनशक्ति न्यवस्थापन विभागका विभागीय प्रमुख सदस्यसचिव हुनेछन्। यससमितिको काम, कर्तव्य र अधिकार समेत नेपाल राष्ट्र बैंकको निर्देशनको अधीनमा रही तोकिएको छ।

सरकारी राजस्वमा योगदान

गत आ.व. ०६८/६९ मा बैंकले अग्रिम आयकरबापत रु ९४१.२६ लाख र विभिन्न भुक्तानीमा कर कट्टी गरी कुल रु. १,१३७.९३ लाख ठूला करदाता कार्यालयमा जम्मा गरेको छ। साथै ठूला करदाता कार्यालयबाट भएको आर्थिक वर्ष २०६३/६४ र २०६४/६५ को आय तथा कर निर्धारण आदेशउपर चित्त नवुन्धी बैंकलेपुनरावलोकनको लागी निवेदन दिएको छ।

बैंकको कारोबारलाई असर पार्ने मुख्य कारकहरू

बैंकको कारोबारलाई असर पार्न सक्ने विभिन्न किसिमका जोखिमहरूलाई तल प्रस्तुत गरेको छु -

१. नेपाल सरकार वा नेपाल राष्ट्र बैंकले वाणिज्य बैंकसम्बन्धी नीतिमा परिवर्तन गर्दा सिर्जना हुनसक्ने संभावित जोखिमहरू।
२. विदेशी विनिमय कारोबार गर्दा विनिमयदरमा हुने परिवर्तनबाट हुन सक्ने जोखिमहरू।
३. निक्षेप तथा कर्जा लगानीको ब्याजदरमा हुने परिवर्तनबाट असर गर्ने जोखिमहरू।
४. यथासमयमा कर्जा असुली नभई उत्पन्न हुने जोखिमहरू।
५. देशको आर्थिक अवस्थामा आउने परिवर्तनबाट पर्न सक्ने जोखिमहरू।
६. प्रतीतपत्र र जमानतपत्र जारी गर्ने जस्ता गैरकोषीय सेवाहरू प्रदान गर्दा हुन सक्ने संभावित जोखिमहरू।
७. अन्तर्राष्ट्रिय बजारमा हुने मन्दीबाट नेपाली बजारमा पर्न सक्ने असरबाट हुन सक्ने आर्थिक जोखिमहरू।
८. पूँजीबजारमा आउन सक्ने उतारचढावबाट हुन सक्ने जोखिमहरू।

लेखापरीक्षकको नियुक्ति

बैंकको आर्थिक वर्ष २०६८/६९ का हरहिसाबहरू लेखापरीक्षण गर्नको लागि श्री एस. आर. पाण्डे एण्ड कम्पनीलाई लेखापरीक्षकको रूपमा नियुक्त गरिएको थियो ।

मानवसंसाधन

२०६९ आषाढमासान्तसम्ममा बैंकमा कुल ३०१ जना कर्मचारी कार्यरत रहेका छन् । चालु आर्थिक वर्षमा ५० जना नयाँ कर्मचारी नियुक्त गरिएका थिए भने २४ जना कर्मचारी बैंकको सेवाबाट अलग भएका छन् । कुल कर्मचारीमध्ये ८७ जना (२९ प्रतिशत) महिला कर्मचारीहरू रहेका छन् । ग्राहकवर्गलाई सर्वसुलभ तथा छिटोभन्दा छिटो समयमा सेवा उपलब्ध गराई व्यावसायिक उद्देश्य प्राप्त गर्न बैंकको जनशक्तिको दक्षता वृद्धिका लागि कर्मचारीहरूलाई आवश्यक तालीमहरू दिंदै जाने नीति लिइएको छ ।

भावी कार्यक्रम

यस बैंकको भावी कार्यक्रम यस प्रकार रहेको छ :

- (१) निक्षेपका नयाँनयाँ योजनाहरू तर्जुमा गरी कार्यान्वयन गर्ने र व्यक्तिगत (Individual) निक्षेपकर्ताहरूको आधार वृद्धि गर्दै संस्थागतनिक्षेप तर्फको निर्भरता कम गर्दै लैजाने नीतिलाई निरन्तरता दिने ।
- (२) कर्जाको गुणस्तरमा सुधार गर्दै लैजाने र कर्जा विस्तार गर्दा साना तथा घरेलु उद्योगतर्फ लगानी वृद्धि गर्ने तथा Citizens Fast Track कर्जा योजनालाई बढी सशक्त रूपमा कार्यान्वयन गर्ने ।
- (३) बैंकको आन्तरिक नियंत्रण प्रणाली तथा सुशासनलाई अझ बढी सुदृढ गर्ने ।
- (४) बैंकको सूचना प्रविधिलाई समयानुकूल सुधार एवं विस्तार गरी आधुनिक सेवा प्रदान गर्ने ।
- (५) बैंकमा कार्यरत जनशक्तिलाई अझ बढी दक्ष बनाउन उपयुक्त तालिमहरू प्रदान गर्ने ।
- (६) व्यावसायिक रूपमा संभाव्य देखिएका स्थानहरूमा शाखा एवं Branch Less Banking विस्तार गर्दै लैजाने ।
- (७) यस आर्थिक वर्षभित्र VISA Credit Card जारी गरिने व्यवस्था समेत मिलाउने ।
- (८) संस्थागत सामाजिक उत्तरदायित्वअन्तर्गत विभिन्न कार्यक्रमहरू संचालन गर्ने ।

लेखापरीक्षण, वासलात र अन्य विवरण

२०६९ आषाढमासान्तको वासलात, २०६८/६९ को नाफा-नोक्सान हिसाब, नाफा नोक्सान बाँडफाँड हिसाब, नगद प्रवाह विवरण, सम्बद्ध अनुसूचीहरू र लेखापरीक्षकको प्रतिवेदन यसै प्रतिवेदनका अंगको रूपमा राखिएको छ । साथै कम्पनी ऐन २०६३ को परिच्छेद ७ दफा १०९ को उपदफा (४) बमोजिमका विवरणहरूलाई अनुसूचीको रूपमा प्रस्तुत गरिएको छ ।

नाफा नोक्सान बाँडफाँड

आर्थिक वर्ष २०६८/६९ मा रु. २२,४७,९४,११९।०० खूद नाफा भएकोमा बैंक तथा वित्तीय संस्थासम्बन्धी ऐन २०६३ को दफा ४४ बमोजिम खूद नाफाको २० प्रतिशत अर्थात् रु. ४,४९,५८,८२४।०० साधारण जगेडा कोषमा छुट्ट्याइएको छ । यसै गरी सोही ऐनको दफा ४५ बमोजिम विदेशी मुद्राको विनिमय दरमा परिवर्तन भएको कारणबाट यस वर्ष खूद नाफामध्ये २५ प्रतिशत अर्थात् रु. २३,०६,१६३।०० जनाइएको छ । यसको अतिरिक्त स्थगनकर जगेडाकोषमा रु. २९,०१,१०३।०० बाँडफाँड गरी बाँकी रहेको रकममध्येबाट गत आर्थिक वर्षको संचित नाफा रु. ९२,२०,५५८।०० समायोजन गरी यस वर्षको अन्त्यमा भएको कुल रु. १८,३८,४८,५८७।०० वितरणयोग्य मुनाफामध्ये रु. १७,६९,९७,०५३।०० लाभांश वितरण गर्ने र बाँकी रु. ६८,५९,५३४।०० संचित मुनाफामा सार्ने प्रस्ताव गरिएको छ ।

धितोपत्र दर्ता तथा निष्कासन नियमावली २०६५ को नियम २२ को उपनियम (१) सँग सम्बद्ध विवरणहरू:

१. कानुनी कारवाहीसम्बन्धी विवरण

देहायअनुसारको मुद्दा दायर भएको भए, मुद्दा दायर भएको मिति, विषय, मुद्दा दायर भएको संस्थापक वा संचालकको नाम र सम्भाव्य कानूनी उपचारसम्बन्धी विवरण समावेश गरिनुपर्ने:

- (क) यस अवधिमा बैंकले वा बैंकको विरुद्ध कुनै मुद्दा दायर भए नभएको :
यस अवधिमा बैंकले वा बैंकको विरुद्ध ७ वटा मुद्दा दायर भएको ।
- (ख) बैंकको संस्थापक वा संचालकले वा संस्थापक वा संचालकको विरुद्धमा प्रचलित नियमको अवज्ञा वा फौजदारी अपराध गरेको सम्बन्धमा कुनै किसिमको मुद्दा दायर भए नभएको :
यससम्बन्धमा कुनै जानकारी प्राप्त नभएको ।
- (ग) कुनै संस्थापक वा संचालकविरुद्ध आर्थिक अपराध गरेको सम्बन्धमा कुनै मुद्दा दायर भए नभएको :
यससम्बन्धमा कुनै जानकारी प्राप्त नभएको ।

२. संगठित संस्थाको शेयर कारोबार तथा प्रगतिको विश्लेषण

- (क) धितोपत्र बजारमा भएको बैंकको शेयरको कारोबारसम्बन्धमा व्यवस्थापनको धारणा:
देशको धितोपत्र बजारमा संगठित संस्थाहरूको शेयर कारोबारमा हाल देखिएको उतार चढावको अवस्थामा पनि यस बैंकको शेयर कारोबार सन्तोषजनक रहेको छ ।
- (ख) यस अवधिको शेयरको अधिकतम, न्यूनतम, अन्तिम मूल्य, कारोबार भएको कुल दिन तथा कारोबार संख्या:
यस अवधिको शेयरको अधिकतम, न्यूनतम, अन्तिम मूल्य, कारोबार भएको कुल दिन तथा कारोबार संख्याको विवरण देहायबमोजिम रहेको छ :

विवरण	आश्विन मासान्त	पौष मासान्त	चैत्र मासान्त	आषाढ मासान्त
अधिकतम मूल्य (रु.)	२३४१-	१९४१-	१९९१-	३१४१-
न्यूनतम मूल्य (रु.)	१६९१-	१६०१-	१५६१-	२०२१-
अन्तिम मूल्य (रु.)	१६४१-	१७७१-	१९९१-	२३०१-
कुल कारोबार शेयर संख्या	७८,६६०	४९,५४८	६३,१५६	२७८,७६८
कुल कारोबार दिन	५४	५७	५६	५६

३. समस्या तथा चुनौती

- (क) आन्तरिक समस्या तथा चुनौती
बैंकिंग क्षेत्रमा तीव्र प्रतिस्पर्धा हुनु, बैंकमा अत्यधिक तरलताको कारण ब्याज खर्चमा अत्यधिक वृद्धि हुनु, लगानीयोग्य क्षेत्रको अभाव हुनु, बैंकिंग क्षेत्रमा दक्ष जनशक्तिको अभाव हुनु जस्ता आन्तरिक समस्या रहेको विद्यमान परिप्रेक्ष्यमा बैंकको मुनाफा वृद्धि गर्ने कार्य चुनौतीपूर्ण रहेको छ ।
- (ख) बाह्य समस्या तथा चुनौती
विश्वव्यापी आर्थिक मन्दी, मुलुकको आर्थिक वृद्धिदर न्यून हुनु, लगानी मैत्री वातावरण नहुनु, औद्योगिक तथा व्यापारीक क्षेत्रमा श्रम समस्या रहनु, उर्जा संकटलगायत समय-समयमा बन्द हडताल भई रहनु नै प्रमुख बाह्य समस्या हुन् । यस्ता समस्या विद्यमान रहेको अवस्थामा बैंकको कारोबार विस्तार गर्नु चुनौतीपूर्ण छ ।

धन्यवादज्ञापन

यस बैंकको उद्देश्य प्राप्तिका लागि सहयोग पुऱ्याउनुहुने शेयरधनी महानुभावहरू, ग्राहकवर्ग, तथा नेपाल सरकारका सम्बद्ध निकायलगायत नेपाल राष्ट्र बैंकप्रति संचालकसमितिको तर्फबाट हार्दिक आभार प्रकट गर्दछु । बैंकको उत्तरोत्तर उन्नति र प्रगतिमा पुऱ्याउनुभएको योगदानका लागि बैंकका प्रमुख कार्यकारी अधिकृतलगायत बैंकका सम्पूर्ण अधिकृत तथा कर्मचारीहरू र अन्य सहयोगीहरूलाई धन्यवाद दिन्छु । साथै, बैंकका गतिविधिहरूलाई सकारात्मकरूपमा जनसमक्ष पुऱ्याइदिने संचारजगत् र प्रत्यक्ष अप्रत्यक्ष रूपमा बैंकलाई सहयोग पुऱ्याउने सम्पूर्ण शुभेच्छुकहरूप्रति पनि म हार्दिक आभार व्यक्त गर्दछु ।

मिति: २०६९/०६/१६

संचालकसमितिको तर्फबाट
प्रदीप जंग पाण्डे
अध्यक्ष

कम्पनी ऐन २०६३ को दफा १०८ उपदफा ४ अनुसारको अतिरिक्त विवरण

१. जफत गरिएका शेयरहरूको विवरण:
बैंकले गतवर्ष कुनै पनि शेयर जफत गरेको छैन ।
२. सहायक कम्पनीहरूसँगको कारोवार:
बैंकका कुनै सहायक कम्पनीहरू छैनन् ।
३. आधारभूत शेयरधनीहरूबाट बैंकलाई उपलब्ध गराइएको जानकारी:
यस्तो कुनै जानकारी प्राप्त भएको छैन ।
४. समीक्ष वर्ष (२०६८।६९) मा बैंकका संचालक तथा पदाधिकारीहरूले खरीद गरेको शेयर :
बैंकद्वारा जारी गरिएको हकप्रद शेयरवाहेक अन्य कुनै शेयर खरिद गरिएको छैन ।
५. समीक्ष वर्ष (२०६८।६९) मा बैंकका सञ्चालक तथा पदाधिकारीहरूले लिएको शेयरको स्वामित्वको विवरण र कम्पनीको शेयर काराबारमा निजहरू संलग्न रहेको भए त्यससम्बन्धमा निजहरूबाट बैंकले प्राप्त गरेको जानकारी
यस्तो कुनै जानकारी बैंकलाई प्राप्त भएको छैन ।
६. समीक्ष वर्ष (२०६८।६९) मा बैंकसँग सम्बद्ध सम्झौताहरूमा कुनै सञ्चालक तथा निजको नजिकको नातेदारको व्यक्तिगत स्वार्थको बारेमा उपलब्ध गराइएको जानकारीको व्योहरा:
यस्तो कुनै जानकारी बैंकलाई प्राप्त भएको छैन ।
७. बैंकले आफ्नो शेयर आफैँले खरीद गरेको भए त्यसरी आफ्नो शेयर खरीद गर्नुको कारण, त्यस्तो शेयरको संख्या र अंकित मूल्य तथा त्यसरी शेयर खरीद गरेबापत बैंकले भुक्तानी गरेको रकम:
बैंकले आफ्नो शेयर आफैँले खरिद गरेको छैन ।
८. बैंकको आन्तरिक नियन्त्रणप्रणाली भए वा नभएको र भएको भए त्यसको विस्तृत विवरण:
बैंकले आन्तरिक नियन्त्रणप्रणालीअन्तर्गत देहायबमोजिम कामकारबाही गरेको छ
(क) संचालन प्रक्रियातर्फ आर्थिक विनियमावली, कर्मचारी विनियमावली, कर्जा अपलेखन विनियमावली, कर्जा नीति, निर्देशिका तथा आवश्यक कार्य निर्देशिकाहरू तयार गरी प्रचलनमा ल्याइएको छ ।
(ख) स्वतन्त्र आन्तरिक लेखापरीक्षणविभाग गठन गरिएको छ ।
(ग) लेखापरीक्षणसमितिले आन्तरिक नियन्त्रण प्रक्रियाको नियमित अनुगमन गर्ने परिपाटीको विकास गरेको छ ।
९. समीक्ष वर्षमा कुल व्यवस्थापन खर्चको विवरण:
(क) कर्मचारी खर्च रू. १०,८८,१३,६००।-
(ख) कार्यालय संचालन खर्च रू. २१,२०,२२,८३४।-

१०. लेखापरीक्षणसमितिका सदस्यहरूको नामावली, निजहरूले प्राप्त गरेको पारिश्रमिक, भत्ता तथा सुविधा, त्यस समितिले गरेको कामकारबाहीको विवरण र त्यस समितिले कुनै सुझाव दिएको भए त्यसको विवरण:

(१) लेखापरीक्षण समिति

श्रीबालकृष्ण प्रसाइ, संचालक	संयोजक
श्रीअर्जुनलाल राजवंशी, संचालक	सदस्य
श्रीतुलसी रिजाल, प्रमुख आन्तरिक लेखापरीक्षण विभाग	सदस्य सचिव

(२) लेखापरीक्षण समितिका सदस्यलाई बैठकभत्ता बाहेक अन्य कुनै पारिश्रमिक/सुविधा प्रदान गर्ने गरिएको छैन । सदस्यसचिवबाहेक अध्यक्ष र सदस्यलाई प्रतिबैठक भत्ता रु ४०००। प्रदान गरिएको छ ।

(३) आ.व. ०६८/६९ मा सात पटक समितिको बैठक बस्यो ।

११. सञ्चालक, प्रबन्धसञ्चालक, कार्यकारी प्रमुख, कम्पनीका आधारभूत शेयरधनी वा निजको नजिकका नातेदार वा निज संलग्न रहेको फर्म कम्पनी वा संगठित संस्थाले कम्पनीलाई कुनै रकम बुझाउन बाँकी भए सो कुरा नभएको ।

१२. सञ्चालक, प्रबन्धसञ्चालक, कार्यकारी प्रमुख तथा पदाधिकारीहरूलाई भुक्तानी गरिएको पारिश्रमिक, भत्ता तथा सुविधाको रकम:

क्र.सं	विवरण	सञ्चालक	प्रमुख कार्यकारी अधिकृत	अन्य कार्यकारी पदाधिकारी
१	बैठक भत्ता	१४,५२,०००।००*	-	-
२	तलब	-	५३,७४,२००।००	४९,४१,३७३।७९
३.	भत्ता	-	३१,२०,०००।००	२१,२७,५४६।००
४.	दर्शनभत्ता/उपहार	-	६,७३,४००।००	५,४२,२८०।००
५.	संचयकोष योगदान	-	४,९६,०८०।००	३,५७,६९६।००
६.	बोनस	-	प्रचलित बोनस ऐन अनुरूप	
७.	टेलिफोन/मोबाइल	२,८८,०००।-		
८.	इन्धन	५,०४,०००।-	बैंकसँग भएको करारअनुरूप	कर्मचारी सेवा
९.	पत्रपत्रिका	१,९२,०००।-		नियमावलीअनुरूप
१०.	गाडीसुविधा	छैन	छ	छ
११.	आवाससुविधा	छैन	छैन	छैन
१२	बीमा	छैन	छ	छ

* विभिन्न उपसमिति बैठकभत्ता रु. ४,५२,०००।- समेत

टिप्पणी:

(क) प्रमुख कार्यकारी अधिकृतलाई चालक, इन्धन र मर्मतसंभारसहित सवारीसाधनको व्यवस्था गरिएको छ । अन्य कार्यकारी तहकालाई नियमानुसार इन्धनसहित सवारी सुविधा उपलब्ध गराइएको छ ।

(ख) प्रमुख कार्यकारी अधिकृतलगायत बैंकका सम्पूर्ण कर्मचारीहरूलाई बैंकको नियमानुसार दुर्घटनाबीमा, औषधोपचारबीमाको व्यवस्था गरिएको छ । साथै निजका आश्रित परिवारका लागि समेत औषधोपचारबीमा गरिएको छ ।

(ग) प्रमुख कार्यकारी अधिकृतलगायत कार्यकारी तहका सम्पूर्ण अधिकृतहरूलाई नियमानुसार मोबाइल फोनको भुक्तानी बैंकले गर्ने व्यवस्था गरिएको छ ।

(घ) बैंकका अध्यक्षलाई कार्यालयप्रयोजनको लागि गाडीसुविधा प्रदान गरिएको छ ।

१३. शेयरधनीले बुझिलिन बाँकी रहेको लाभांशको रकम:

आषाढ ३१, २०६९ मा लाभांश घोषणा गरिएको तर शेयरधनहरूले लिन बाकीको विवरण तल लेखिए बमोजिम छ :-

(१) आर्थिक वर्ष ०६५/६६ को	रु. ५,६१०,३२०।००
(२) आर्थिक वर्ष ०६६/६७ को	रु. १०,१७६,९२४।००
(३) आर्थिक वर्ष ०६७/०६८ को	रु. १०,३०८,६३०।०२

१४. कम्पनी ऐन २०६३ को दफा १४१ बमोजिम सम्पत्ति खरीद वा बिक्री गरेको कुराको विवरण:

यस आर्थिक वर्षमा बैकले आफ्नो स्वप्रयोजनको लागि थापाथलीस्थित (हाल मेट्रो क्लिनिक रहेको भवन) श्री त्रिष्टल फाइन्स कम्पनीको नाममा रहेको भवन त्यस कम्पनीबाट रु. १५,००,००,०००।- मा खरिद/सक्नार गरेको ।

१५. कम्पनी ऐन २०६३ को दफा १७५ बमोजिम सम्बद्ध कम्पनीबीच भएको कारोबारको विवरण:

नभएको ।

१६. यस ऐन तथा प्रचलित कानूनबमोजिम संचालकसमितिको प्रतिवेदनमा खुलाउनुपर्ने अन्य कुनै कुरा

नभएको ।

१७. अन्य आवश्यक कुरा

नभएको ।

विगत पाँचवर्षमा बैंकले हासिल गरेका उपलब्धिहरू

रु हजारमा

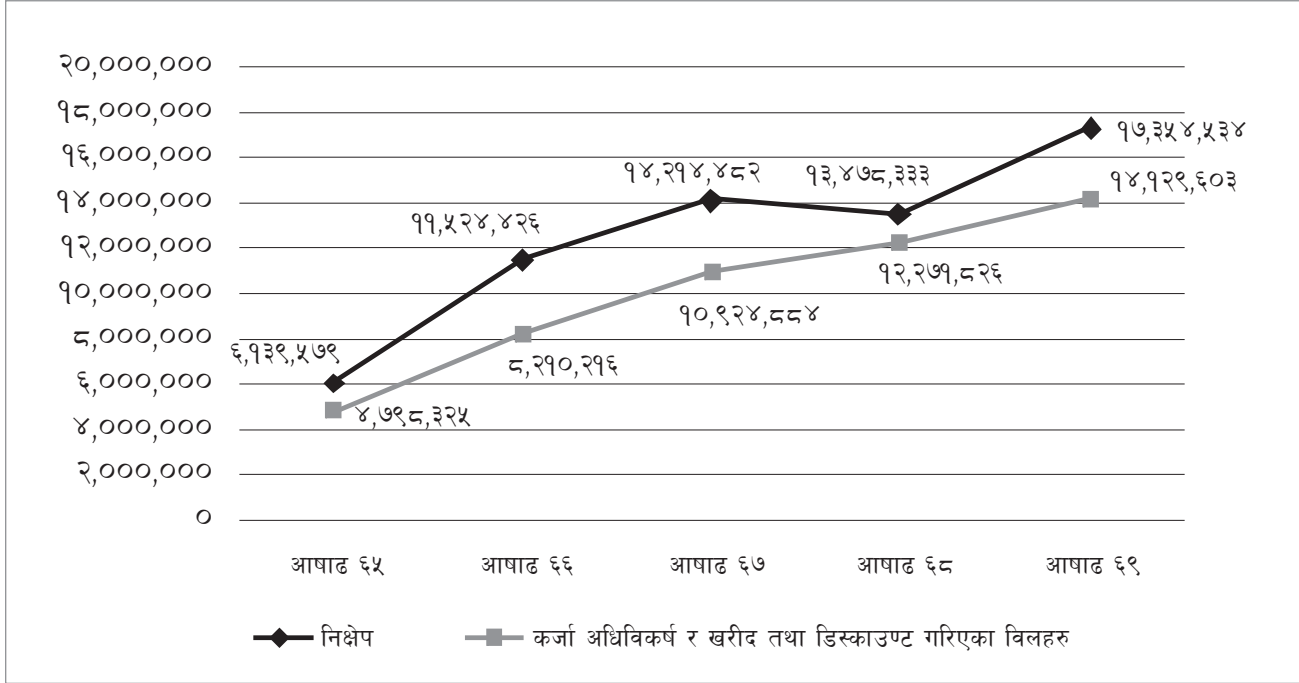
	आव. २०६४।६५	आव. २०६५।६६	आव. २०६६।६७	आव. २०६७।६८	आव. २०६८।६९
कुल सम्पत्ति	७,२६९,२९९	९२,९६६,०७४	९६,५९६,८८५	९६,८९५,०३७	२०,०६८,५०८
निक्षेप	६,९३९,५७९	९९,५२४,४२६	९४,२९४,४८२	९३,४७८,३३३	९७,३५४,५३४
कर्जा अधिविकर्ष र खरीद तथा डिस्काउण्ट गरिएका बिलहरू	४,७९८,३२५	८,२९०,२९६	९०,९२४,८८४	९२,२७९,८२६	९४,९२९,६०३
लगानी	९,९७४,०३०	२,०२७,३३७	२,६८०,९६८	२,४०९,४३७	९,५२९,९०२
खूद ब्याज आम्दानी	९४४,८९४	२४९,४५४	४४७,९३२	५५८,९९०	५७४,४६०
अन्य संचालन आम्दानी	४२,४६५	६७,९९८	९०८,२५६	९९०,९३६	९३५,३७९
संचालन खर्च	८०,७६८	९३९,८९९	९९५,०९७	२६०,८४९	३२९,५३६
संचालन मूनाफा	७९,०४५	९८४,४८७	३६९,०९२	४०९,००५	३८८,३०२
खूद नाफा/(नोक्सान)	५४,८४९	९५,८९०	९९३,५६२	९९८,३५४	२२४,७९४
पूँजीकोष अनुपात	९२.०८%	९९.६५%	९९.४०%	९५.५४%	९४.४७%
शेयर पूँजी	५६०,०००	९,०००,०००	९,२०६,९५०	२,०४०,०००	२,९०९,८४०
संभावित नोक्सानी व्यवस्था	२७,४६५	३४,९९८	५७,९२३	९०३,३६८	९२२,८२९
शेयर पूँजीमा नगद लाभांस	-	९०%	९२.६३%	५.५३%	८.४२%
शेयर पूँजीमा लाभांस (बोनस शेयर सहित)	-	९०%	९२.६३%	९०.५३%	८.४२%
खूद नाफा/कुल आम्दानी	९२.४८%	९९.६९%	९२.८४%	९०.३७%	९०.५७%
प्रतिशेयर आम्दानी	८.७९	९२.२८	२९.९८	९२.६	९०.७
प्रतिशेयर बजार मूल्य	-	६६०	४९९	२२२	२३०
मूल्य आम्दानी अनुपात (PE Ratio)	-	६८.८९	२३.९८	९७.६२	२९.५
निष्क्रिय कर्जा/कुल कर्जा	-	-	०.३९	९.९७	२.०९
बुक नेटवर्थ	९०७	९९३	९०८	९०६	९०९
ब्याजदर अन्तर	४.४६	४.९९	३.७३	३.२७	३.८७
कुल कर्मचारी	६७	९९२	९७९	२९९	३०९

विवरण/आ.व.	आ.व. २००७/०८	आ.व. २००८/०९	आ.व. २००९/१०	आ.व. २०१०/११	आ.व. २०११/१२
शाखा विस्तार	९	१७	२५	३२ (बैंकद्वारा १४ वटा अञ्चलमै शाखा विस्तार)	३३
सुचना प्रविधि	SMS, e-banking, ABBS, PSTN/ Mobile Bill Payment				Paybill services थप गरिएको
कार्ड व्यवसाय	भारतमा समेत चल्ने SCT Debit कार्ड संचालनमा रहेको		नेपाल इन्भेष्टमेण्ट बैंकमार्फत VISA International को सदस्यता प्राप्त गरी संचालन गर्न सम्झौता गरिएको ।	VISA Interna- tional संचालन गर्न Final Testing को कार्य भइरहेको ।	सेप्टेम्बर २०११ देखि VISA Interna- tional को Debit Card को संचालन गरि SCT Debit Card विस्थापित गरिएको छ ।
विप्रेषण कारोबार	Western Union, CG Finco, Citi Express मार्फत विप्रेषण कारोबार संचालन गरिएको ।	Citizens Remit को योजना समेत संचालनमा ल्याई मध्यपूर्वमा कतारको Union Exchange कम्पनी सँग सम्झौता गरी कतार बाट विप्रेषण कारोबार मार्फत अमेरिकी डलर १३३ हजार भित्र्याइएको ।	Citizens Remit अन्तरगत AL Ahalia Money Exchange Bureau सँग सम्झौता गरी मध्यपूर्वको कतार तथा UAE बाट समेत विप्रेषण कारोबार गरी अमेरिकी डलर १,२१० हजार भित्र्याइएको ।	विप्रेषण कारोबार मार्फत अमेरिकी डलर ५,५०० हजार भित्र्याइएको ।	विप्रेषण कारोबार मार्फत अमेरिकी डलर ११,११८ हजार भित्र्याइएको ।
संथागत सामाजिक उत्तर दायित्व	१ बैंकको वार्षिकोत्सवको उपलक्ष्यमा रक्तदान कार्यक्रम संचालन गरेको छ । २ बाढी पीडितको सहयोगार्थ रकम उपलब्ध गराइयो ।	१ बैंकको वार्षिकोत्सवको उपलक्ष्यमा रक्तदान कार्यक्रम संचालन गरेको छ । २ ट्राफिक प्रहरीको लागि बैंकको नाम अंकित ज्याकेटहरू उपलब्ध गराएको छ । ३ अपाङ्गहरूको लागि व्हिल चियर उपलब्ध गराइएको छ ।	१ बैंकको वार्षिकोत्सवको उपलक्ष्यमा रक्तदान कार्यक्रम संचालन गरेको छ । २ ट्राफिक प्रहरीको लागि बैंकको नाम अंकित ज्याकेटहरू उपलब्ध गराएको छ । ३ अपाङ्गहरूको लागि व्हिल चियर ।	१ बैंकको वार्षिकोत्सवको उपलक्ष्यमा रक्तदान तथा आँखा दान कार्यक्रम संचालन गरिएको छ । २.सिन्धुली जिल्ला शितलपाटी स्थित श्रीदीर्घ प्रदीप उच्च मा.वि.लाई ३ थान कम्प्युटर प्रदान गरियो ।	१ बैंकको वार्षिकोत्सवको उपलक्ष्यमा रक्तदान, आँखा दान र मृगौला दान कार्यक्रम संचालन गरिएको छ ।

विवरण/आ.व.	आ.व. २००७/०८	आ.व. २००८/०९	आ.व. २००९/१०	आ.व. २०१०/११	आ.व. २०११/१२
			<p>४ बैंकको चौथो वार्षिकोत्सवको उपलक्ष्यमा पशुपति बृद्धाश्रमका वृद्धवृद्धाहरूलाई भुल उपलब्ध गराएको छ ।</p> <p>५ नेशनल किड्नी सेन्टरलाई रु. १००,०००/- प्रदान गरियो ।</p> <p>६ नेपालको मध्यपश्चिमाञ्चल क्षेत्रको बर्दिया जिल्लाका स्कूललाई ४ वटा कम्प्युटर सहयोग स्वरूप प्रदान गरियो ।</p>	<p>३ बर्दिया जिल्ला गुलरिया स्थित मदरसा असराफिया मसउदुल उलुम प्रा. वि. र युवा अपाङ्ग संगठन नेपाललाई १-१ थान कम्प्युटर प्रदान गरेको छ ।</p> <p>४ बाँके जिल्ला नेपालगंज स्थित जामा मस्जिदलाई जुत्ता न्याक (Shoe Rack) प्रदान गरेको छ ।</p> <p>५ नेशनल किड्नी सेन्टरलाई रु. १००,०००/- प्रदान गरियो ।</p> <p>६ दश (१०) जना गरीब पिछडिएका तथा जेहेन्दार विद्यार्थीहरूलाई बाल विकास समाजका मार्फतबाट छात्रवृत्ति प्रदान गरिएको छ ।</p> <p>७ हुम्ला शाखाले कारोबार आरम्भ गरेको अवसरमा दुई दिने निःशुल्क स्वास्थ्य शिविर कार्यक्रमको आयोजना गरेको र सोही अवसरमा निःशुल्क औषधि वितरण गरिएको थियो ।</p> <p>८. नेपाल क्रिकेट संघ बर्दियालाई खेल सामग्री (किट) तथा बर्दिया जिल्ला क्रिकेट संघको लागि ड्रेस वितरण गरेको छ ।</p>	<p>२ राष्ट्रिय मृगौला केन्द्रको सहयोगमा उपत्यका भित्र संचालित शाखाहरूमा कार्यरत कर्मचारीहरूको मृगौला जाँच कार्यक्रमसंचालन गरिएको ।</p> <p>३ दश (१०) जना गरीब पिछडिएका तथा जेहेन्दार विद्यार्थीलाई बालविकास समाज मार्फत छात्रवृत्ति प्रदान गरिएको छ ।</p> <p>४ बैंकले हुम्लाका जनताको स्वास्थ्यलाई ध्यानमा राखी सो शाखाले निःशुल्क स्वास्थ्य शिविर कार्यक्रमको आयोजना गरेको तथा हुम्ला जिल्ला जन स्वास्थ्य शाखालाई निःशुल्क औषधि पनि उक्त अवसरमा वितरण गरेको थियो ।</p> <p>५ बैंकको पाँचौ वार्षिक उत्सवको उपलक्ष्यमा राष्ट्रिय मृगौला केन्द्रलाई रु. १,००,०००/- प्रदान गरिएको थियो ।</p> <p>६ राउटेहरूको सहयोगार्थ खाद्यान्न उपलब्ध गराइएको थियो ।</p>

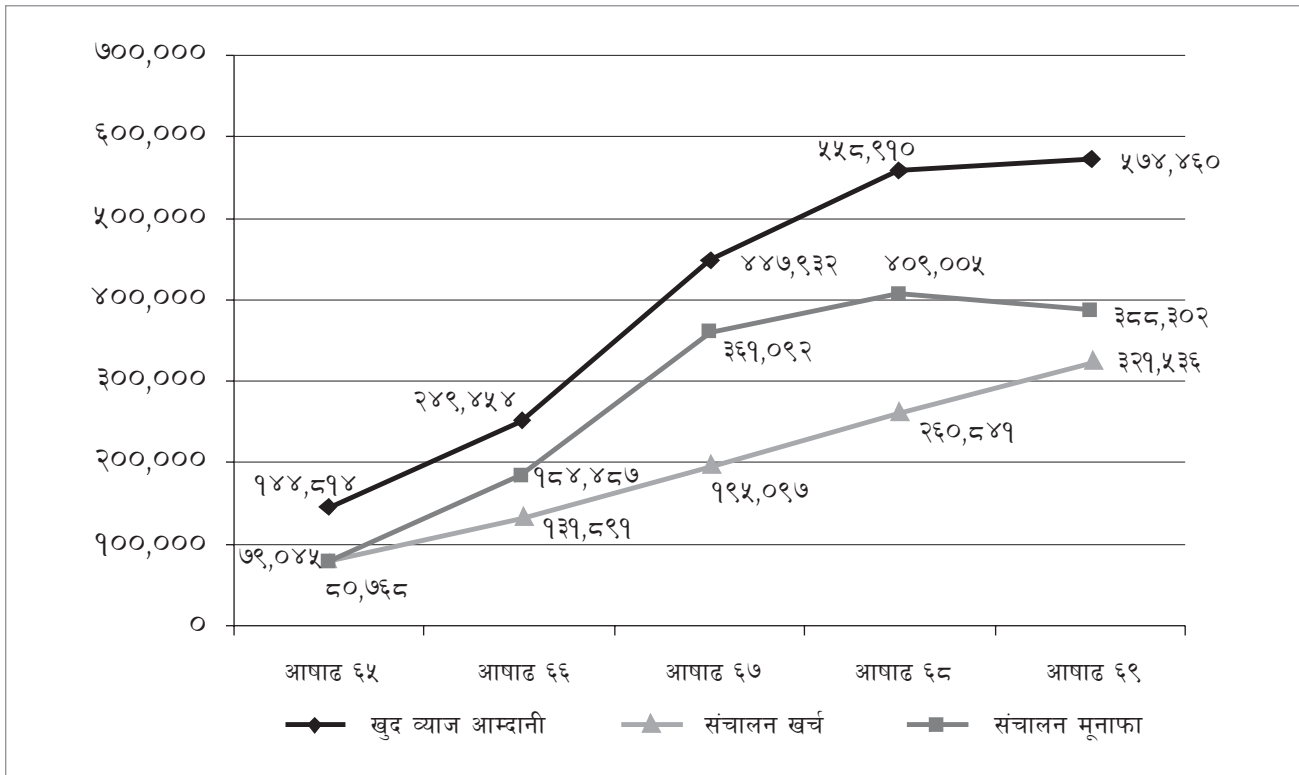
निक्षेप तथा कर्जा सापट

रु. हजारमा



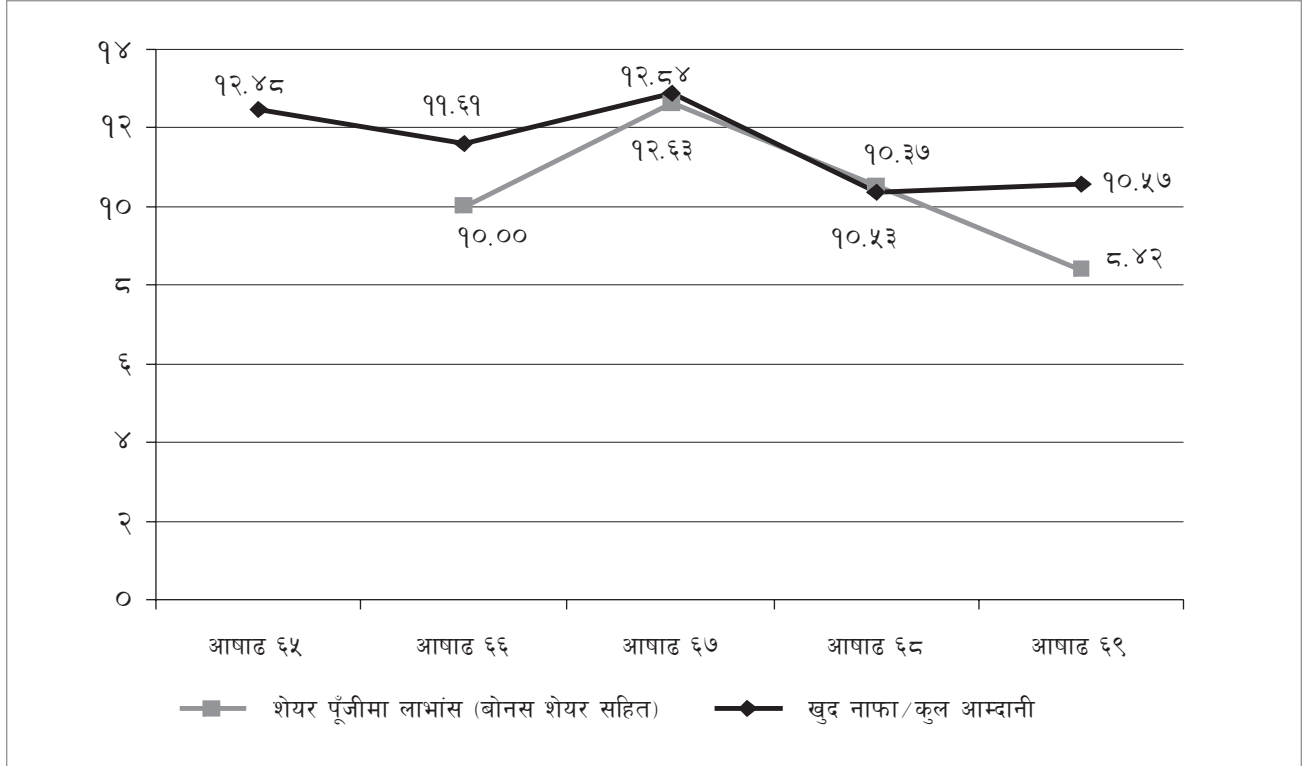
खुद ब्याज आमदानी, संचालन खर्च तथा संचालन मुनाफा

रु. हजारमा



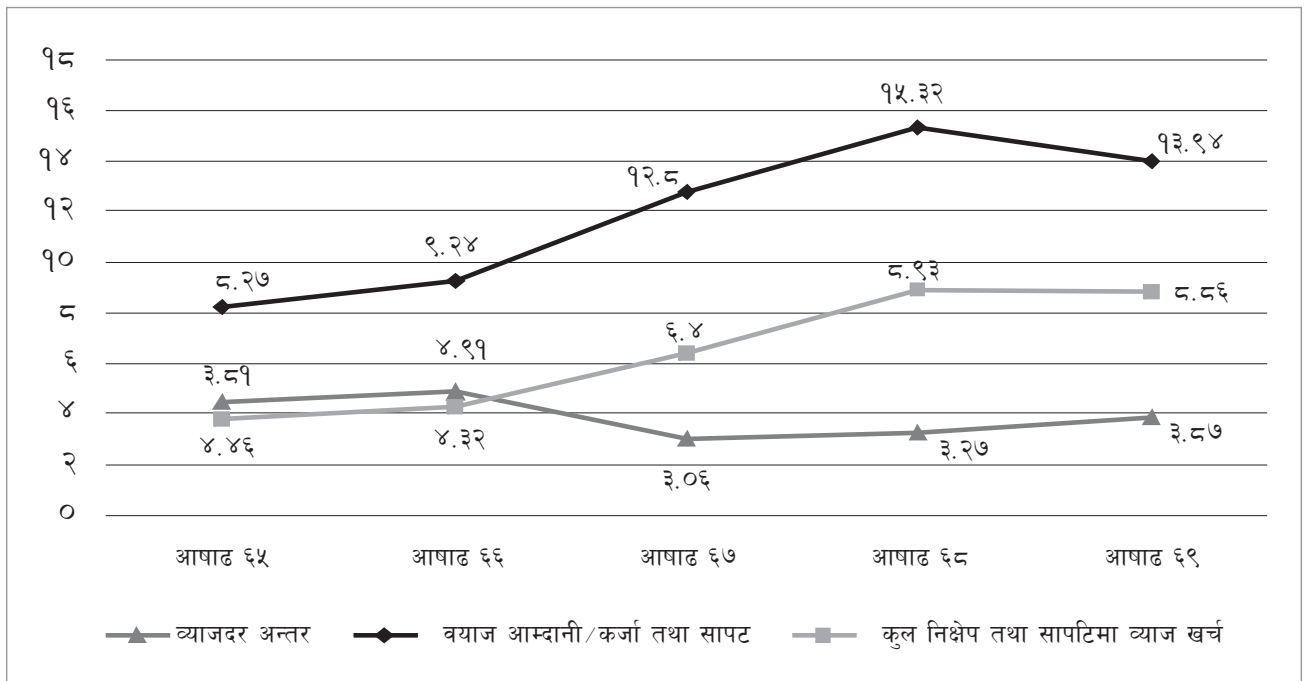
खुद नाफा/कूल आमदानी तथा लाभांश प्रतिशत

प्रतिशतमा



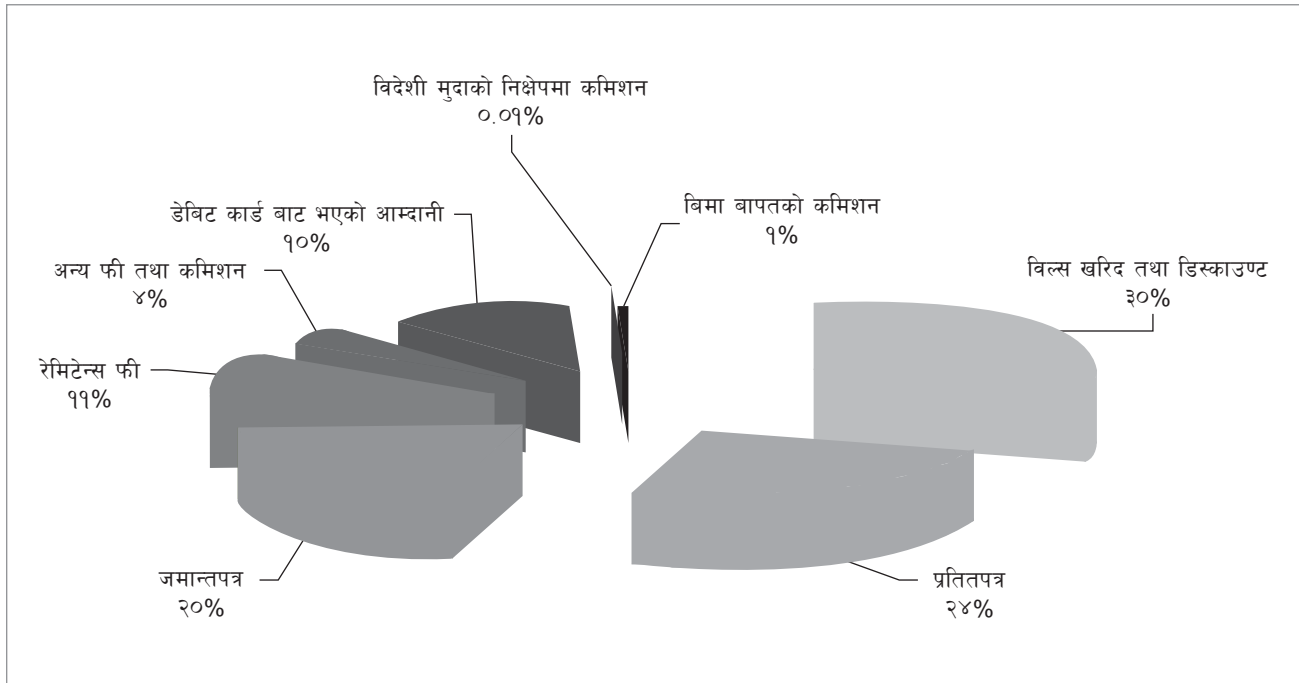
निक्षेपमा दिइने औषत न्याजदर, औषत प्रतिफल तथा न्याजदर अन्तर

प्रतिशतमा



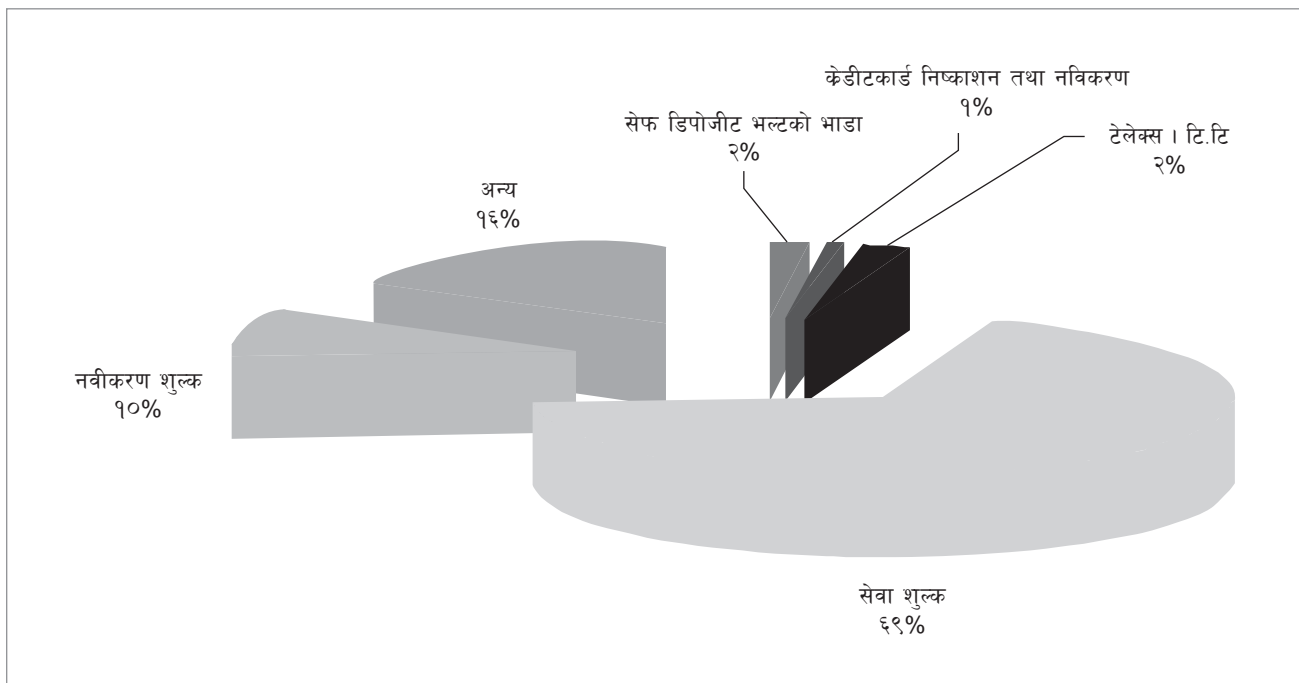
कमिशन तथा डिस्काउण्टवाट प्राप्त आम्दानी (आ.व. २०६८/६९)

प्रतिशतमा



अन्य संचालन आम्दानी (आ.व. २०६८/६९)

प्रतिशतमा



विगतका वर्षहरूमा साधारणसभामा शेयरधनी महानुभावहरूबाट प्राप्त मुख्य मुख्य सुभावा र कार्यान्वयनको स्थिति

मुख्य मुख्य सुभावाहरू:

लाभांश नीतिलाई निरन्तरता दिनु पर्ने, Capital Adequacy Ratio बढाउन पहल हुनुपर्ने, सञ्चालन खर्चमा कटौती गर्नुपर्ने, Non Funded Business बढाउनु पर्ने, Non-Interest bearing deposit बढाउन पर्ने, Foreign Exchange Deposit मा aggressive हुनु पर्ने, विभिन्न प्रकारका निक्षेप योजना संचालन गर्नु पर्ने, कृषि, औद्योगिक तथा अन्य उत्पादनशिल क्षेत्रमा कर्जा प्रवाह वृद्धि गर्नुपर्ने, ठूला परियोजनाहरूमा हाइड्रोपावर, अस्पताल, लाईफ इन्स्योरेन्स आदिमा लगानी बढाउनुपर्ने साथै खराब कर्जा कम गर्न पहल गर्नुपर्ने, र कर्मचारीको दक्षता अभिवृद्धि गर्न तालिममा विशेष जोड दिनुपर्ने आदि महत्वपूर्ण सुभावाहरू प्राप्त भएको थियो ।

कार्यान्वयनको अवस्था :

बैंकले लाभांश वितरणमा लगानीकर्ताको लगानीमा उचित प्रतिफल प्राप्त होस्भन्ने उद्देश्यले प्रत्येक साल यथासम्भव समानरूपमा लाभांश वितरण गर्ने र यथासम्भव नगद लाभांश वितरण गर्ने नीति लाई निरन्तर रूपमा कार्यान्वयन गर्दै आएकोछ । साथै आवश्यकता अनुसार स्रोत परिपूर्ति गर्ने सिलसिलामा स्थायी वा अस्थायी प्रकृतिको स्रोतको आवश्यकता तथा पूँजी कोषको स्थितिको आधारमा विश्लेषण गरी आवश्यक समयमा Bonus Share वा ऋणपत्रहरू जारी गरी तथा नेपाल राष्ट्र बैंकले तोकिएको मापदण्डको आधारमा Capital Adequacy Ratio भन्दा केही मात्रामा Buffer राखी कायम गर्ने बैंकको नीतिलाई भविष्यमा समेत निरन्तरता दिइने छ । बैंकको सञ्चालन खर्च तथा आवश्यकता तथा मितव्ययितालाई विशेष ध्यान दिइएको छ । Non Funded Business कारोबार वढाउनेतर्फ विशेष पहल गरी प्रतितपत्र, ग्यारेण्टी आदि कारोबारमा वृद्धि गर्ने नीति अवम्लम्बन गरिएको छ, र भविष्यमा समेत यस नीतिलाई अझ प्रभावकारी ढंगबाट संचालन गरिनेछ । ब्याज दिन नपर्ने निक्षेप परिचालन गर्ने तथा विभिन्न किसिमको निक्षेप योजना संचालन गर्ने बैंकको नीति नै रहेको र यसको लागि non-fund कारोबार वृद्धि गर्ने लगायत अन्य विभिन्न उपायहरू अवलम्बन गरि आएको र यस नीतिलाई निरन्तरता दिइनेछ । विदेशी मुद्राको निक्षेपका वृद्धिकालागि बैंक प्रयासरत रहेको र यसका लागि सहायकका रूपमा रहेको विप्रेषण कारोबार लगायत अन्य कारोबारहरूलाई समयानुकूल परिमार्जन गर्ने नीति रहेको छ । कृषि, औद्योगिक तथा अन्य उत्पादनशिल क्षेत्रमा कर्जा प्रवाह वृद्धि लागि आर्थिक वर्ष २०६८।६९ देखि विशेष कार्यक्रमअन्तर्गत Citizens Fast Track Loan योजना संचालन गरिएको छ । ठूला परियोजनाहरूमा लगानी बैंक एकलैले गर्न सम्भव नहुने हुँदा यसका लागि अन्य बैंकहरूसंग साभेदारी गरी आफैले consortium Lead गरी वा अन्य बैंकले Lead गरेको consortium मा संलग्न भई लगानी गर्ने नीति लिइएको छ । बैंकले कर्जा लगानी गर्दाको बखत कर्जा नीति तथा निर्देशिकाको आधारमा ग्राहक पहिचान गरी पर्याप्त धितो समेतका आधारमा कर्जा प्रवाह गरिने गरिएको छ । यदाकदा ऋणीको कावुबाहिरको परिस्थितिका कारणले कर्जा खराब वर्गमा वर्गीकरण गर्नु पर्ने हुन जाने हुँदा यस्ता जोखिमहरू न्यून राख्न बैंक सचेत रहेको छ । कर्मचारीहरू बैंकको अमूल्य नीधि भएकोले कर्मचारीहरूको वृद्धि विकास एवं क्षमता अभिवृद्धिका लागि विभिन्न किसिमका तालीमहरू संचालन गरिएका छन् ।

**REPORT OF THE INDEPENDENT AUDITORS
TO THE SHAREHOLDERS OF CITIZENS BANK INTERNATIONAL LIMITED**

1. We have audited the accompanying financial statements of Citizens Bank International Limited, which comprise the Balance Sheet as at Ashad 31, 2069 (July 15, 2012), and the profit and loss account, Statement of Changes in Equity and Cash Flow Statement for the year then ended, and a Summary of significant Accounting Policies and other explanatory notes.

Management's Responsibility for the Financial Statements

2. Management is responsible for the preparation and fair presentation of these financial Statements in accordance with Nepal Accounting Standards. This responsibility includes: designing, implementing and maintaining internal control relevant to the preparation and presentation of financial statements that are free from material misstatement, whether due to fraud or error; selecting and applying appropriate accounting policies; and making accounting estimates that are reasonable in the circumstances.

Auditor's Responsibility

3. Our responsibility is to express an opinion on these financial statements based on our audit. We conducted our audit in accordance with Nepal Standards on Auditing. Those Standards require that we comply with ethical requirements and plan and perform the audit to obtain reasonable assurance about whether the financial statements are free of material misstatement.

An audit involves performing procedures to obtain audit evidence about the amounts and disclosures in the financial statements. The procedures selected depend on our professional judgment, including the assessment of the risks of material misstatement of the financial statements, whether due to fraud or error. In making those risk assessments, we consider the internal control relevant to the Bank's preparation and fair presentation of the financial statements in order to design audit procedures that are appropriate in the circumstances, but not for the purpose of expressing an opinion on the effectiveness of Bank's internal control. An audit also includes evaluating the appropriateness of the accounting policies used and the reasonableness of accounting estimates made by the management, as well as evaluating the overall presentation of the financial statements.

We believe that the audit evidence we have obtained is sufficient and appropriate to provide a basis for our audit opinion.

Opinion

4. In our opinion, the accompanying financial statements give a true and fair view, in all material respects, the financial position of Citizens Bank International Limited as at Ashad 31, 2069 (15 July, 2012) and of the results of its financial performance and its cash flows for the year then ended in accordance with Nepal Accounting Standards-so far as applicable in compliance with the prevailing Laws and comply with Company Act 2063, Banks and Financial Institutions Act, 2063 and Directives of Nepal Rastra Bank.

Report on Other Legal and Regulatory Requirements

5. On the basis of our examination, we would like to further report that:
 - i. We have obtained all the information and explanations, which were considered necessary for the purpose for our audit
 - ii. The Balance Sheet, Profit and Loss Account, Cash Flow Statement and attached Schedules dealt with by this report are prepared as per Directives of Nepal Rastra Bank and are in agreement with the books of account maintained by the Bank.
 - iii. In our opinion, proper books of accounts as required by the law have been kept by the Bank. The Bank has accounted for Interest Income from Loans & Advances on cash basis as per Nepal Rastra Bank's Directives.
 - iv. During our examination of the books of account of the Bank, we have not come across the cases where the Board of Directors or any member thereof or any representative or any office holder or any employee of the Bank has acted contrary to the provisions of law or caused loss or damage to the Bank.
 - v. The operations of the Bank were within its jurisdiction
 - vi. In our opinion, so far as it appeared from our examination of the book, the Bank has maintained adequate capital funds and adequate provisions for possible impairment of assets in accordance with the directives of Nepal Rastra Bank;
 - vii. The Bank has not written-off any loans during F/Y 2068/69;
 - viii. The Bank has been functioning as per the directives of Nepal Rastra Bank.
 - ix. The Bank has not acted in a manner to jeopardize the interest and security of the depositors and shareholders.
 - x. The returns received from branches of the Bank though the statements are independently not audited were adequate for the purpose of our audit, and
 - xi. We have not come across any fraudulence in the accounts, so far as it appeared from our examination of the book.

Place: Kathmandu
Date: Bhadra 10, 2069

CA: Sudarshap Raj Pandey
Partner



सिटिजन्स बैंक इन्टरनेसनल लिमिटेड वासलात

३१ आषाढ २०६८ (१५ जुलाई २०१२)

पूँजी तथा दायित्व	अनुसूची	यस वर्ष रु.	गत वर्ष रु.
१. शेयर पूँजी	१	२,१०१,८४०,०००	२,१००,०००,०००
२. जगेडा तथा कोषहरू	२	१७९,९१५,९९०	१३२,११८,९२५
३. ऋणपत्र तथा वण्ड	३	-	-
४. तिर्न बाँकी कर्जा सापट	४	८८,२५०,०००	८०५,०००,०००
५. निक्षेप दायित्व	५	१७,३५४,५३४,१९४	१३,४७८,३३३,२६१
६. भुक्तानी दिनुपर्ने विलहरू	६	१,४३३,६९३	३,७८१,७६७
७. प्रस्तावित नगद लाभांश		१७६,९९७,०५३	११०,५२६,३१६
८. आयकर दायित्व		६,५२३,००३	-
९. अन्य दायित्वहरू	७	१५९,०१५,०६५	१८६,७२६,२४७
कुल पूँजी तथा दायित्व		२०,०६८,५०८,९९८	१६,८१६,४८६,५१६

सम्पति	अनुसूची	यस वर्ष रु.	गत वर्ष रु.
१. नगद मौज्जात	८	६९२,२८२,२२९	८३१,४५३,०२०
२. नेपाल राष्ट्र बैंकमा रहेको मौज्जात	९	२,६३५,२३३,४३१	४९२,५१९,५२३
३. बैंक/वित्तीय संस्थामा रहेको मौज्जात	१०	४४२,३५८,०८३	१८१,५६३,४१२
४. माग तथा अल्प सूचनामा प्राप्त हुने रकम	११	२१,१००,०००	२२६,८३७,३७८
५. लगानी	१२	१,५२९,९०२,६७८	२,४०१,४३७,०९६
६. कर्जा, सापट तथा विल खरिद	१३	१४,१२९,६०३,५७४	१२,२७१,८२६,५१३
७. स्थिर सम्पति	१४	३२४,३४५,३९१	१९२,०६५,३६२
८. गैर बैकिङ्ग सम्पति	१५	-	-
९. अन्य सम्पति	१६	२९३,६८३,६१२	२१८,७८४,२१२
कुल सम्पति		२०,०६८,५०८,९९८	१६,८१६,४८६,५१६

सम्भावित दायित्व	अनुसूची १७	प्रमुख वित्तीय सूचकाङ्कहरू	अनुसूची ३१
सञ्चालकहरूको घोषणा	अनुसूची २९	प्रमुख लेखा नीतिहरू	अनुसूची ३२
पूँजीकोष तालिका	अनुसूची ३०(क)	लेखासम्बन्धी टिप्पणीहरू	अनुसूची ३३
जोखिम भारत सम्पति विवरण तालिका	अनुसूची ३०(ख)	संस्थापकको कर्जाको विवरण	अनुसूची ३४
Credit Risk Mitigation तालिका	अनुसूची ३०(ग)	लेखा परीक्षण नभएको र लेखा परीक्षण भएको वित्तीय विवरणको तुलनात्मक विवरण	अनुसूची ३५
सञ्चालन जोखिम तालिका	अनुसूची ३०(घ)	लेखा परीक्षण नभएको वित्तीय विवरण	अनुसूची ३६
बजार जोखिम तालिका	अनुसूची ३०(ङ)		

१ देखि १७ सम्मका, ३२ र ३३ अनुसूचीहरू वासलातका अभिन्न अङ्ग हुन् ।

द (रामधन श्रेष्ठ) प्रमुख वित्त अधिकृत द (अनिन राजभण्डारी) सञ्चालक	द (राजन सिंह भण्डारी) प्रमुख कार्यकारी अधिकृत द (प्रकाश चन्द्र मैनाली) सञ्चालक	द (प्रदिप जंग पाण्डे) अध्यक्ष द (अविनाश पन्त)) सञ्चालक	द (बाल कृष्ण प्रसाईं) व्यावसायिक सञ्चालक द (पवित्र कुमार कार्की) सञ्चालक	द (मनोहर दास मूल) सञ्चालक द (अर्जुन लाल राजवंशी) सञ्चालक
----------------------------------------------------------------------------------	-----------------------------------------------------------------------------------------------	-----------------------------------------------------------------------	-----------------------------------------------------------------------------------------	-------------------------------------------------------------------------

हाम्रो आजको मितिको संलग्न प्रतिवेदन अनुसार

मिति: भाद्र १० २०६९

द
सि. ए. सुदर्शन राज पाण्डे
पार्टनर
एस.आर.पाण्डे एण्ड कम्पनी
चार्टर्ड एकाउन्टेन्ट्स

सिटीजन्स बैंक इन्टरनेसनल लिमिटेड नाफा-नोक्सान हिसाब

२०६८ श्रावण १ देखि २०६८ आषाढ ३१ गते (१७ जुलाई २०११ देखि १५ जुलाई २०१२) सम्म

विवरण	अनुसूची	यस वर्ष रु.	गत वर्ष रु.
१. ब्याज आम्दानी	१८	१,९८०,३१९,५२०	१,७९५,२३२,६१३
२. ब्याज खर्च	१९	१,४०५,८५९,४७२	१,२३६,३२२,३०९
खुद ब्याज आम्दानी		५७४,४६०,०४८	५५८,९१०,३०४
३. कमिशन तथा डिस्काउण्ट	२०	४०,३६०,६१३	३२,०९७,७६५
४. अन्य सञ्चालन आम्दानी	२१	७१,९२६,९०२	६५,५५५,९२१
५. सटही घटबढ आम्दानी	२२	२३,०९१,८३३	१३,२८२,८२६
कुल सञ्चालन आम्दानी		७०९,८३९,३९६	६६९,८४६,८१६
६. कर्मचारी खर्च	२३	१०८,८१३,६००	८३,७५८,४३७
७. अन्य सञ्चालन खर्च	२४	२१२,७२२,८३४	१७७,०८२,५१५
८. सटही घटबढ नोक्सान	२२	-	-
सम्भावित नोक्सानी व्यवस्थाअधिको सञ्चालन मुनाफा		३८८,३०२,९६२	४०९,००५,८६४
९. सम्भावित नोक्सानी व्यवस्थाहरू	२५	१२२,८२१,८५०	१०३,३६८,२८२
सञ्चालन मुनाफा		२६५,४८१,११२	३०५,६३७,५८२
१०. गैर सञ्चालन आम्दानी/(खर्च)	२६	१०,४६९,८१०	६,७३०,२५१
११. सम्भावित नोक्सान व्यवस्थाबाट फिर्ता	२७	७९,४३७,००३	-
नियमित कारोबारबाट भएको मुनाफा		३५५,३८७,९२५	३१२,३६७,८३३
१२. असामान्य कारोबारहरूबाट भएको आम्दानी/(खर्च)	२८	-	-
सम्पूर्ण कारोबार समावेशपछिको खुद मुनाफा		३५५,३८७,९२५	३१२,३६७,८३३
१३. कर्मचारी बोनस व्यवस्था		३२,३०७,९९३	२८,३९७,०७६
१४. आयकर व्यवस्था		९८,२८५,८१३	८५,६१६,६२२
यस वर्षको कर व्यवस्था		१००,८३४,६२६	९१,६६१,२८९
विगत वर्षसम्मको कर व्यवस्था		४०३,३८३	-
यस वर्षको स्थगन कर (आम्दानी)/खर्च		(२,९५२,१९६)	(६,०४४,६६७)
खुद नाफा/(नोक्सान)		२२४,७९४,११९	१९८,३५४,१३५

१८ देखि २८ सम्म, ३२ र ३३ अनुसूचीहरू नाफा-नोक्सान हिसाबका अभिन्न अङ्ग हुन् ।

द (रामधन श्रेष्ठ) प्रमुख वित्त अधिकृत	द (राजन सिंह भण्डारी) प्रमुख कार्यकारी अधिकृत	द (प्रदिप जंग पाण्डे) अध्यक्ष	द (बाल कृष्ण प्रसाईं) व्यावसायिक सञ्चालक	द (मनोहर दास मूल) सञ्चालक
द (अनिन राजभण्डारी) सञ्चालक	द (प्रकाश चन्द्र मैनाली) सञ्चालक	द (अविनाश पन्त) सञ्चालक	द (पवित्र कुमार कार्की) सञ्चालक	द (अर्जुन लाल राजवंशी) सञ्चालक

हाम्रो आजको मितिको संलग्न प्रतिवेदनअनुसार
द

मिति: भाद्र १० २०६९

सि. ए. सुदर्शन राज पाण्डे
पार्टनर
एस.आर.पाण्डे एण्ड कम्पनी
चार्टर्ड एकाउन्टेन्ट्स

सिटिजन्स बैंक इन्टरनेसनल लिमिटेड

नाफा-नोक्सान बाँडफाँड हिसाब

२०६८ श्रावण १ देखि २०६८ आषाढ ३१ गते (१७ जुलाई २०११ देखि १५ जुलाई २०१२) सम्म

विवरण	अनुसूची	यस वर्ष रु.	गत वर्ष रु.
आम्दानी			
१. गत वर्षसम्मको संचित मुनाफा		९,२२०,५५८	२७,१०८,२३३
२. यस वर्षको मुनाफा		२२४,७९४,११९	१९८,३५४,१३५
३. सटही घटबढ कोष		-	-
४. शेयर प्रिमियम		-	४०,०००,०००
जम्मा		२३४,०१४,६७७	२६५,४६२,३६८
खर्च			
१. गत वर्षसम्मको संचित नोक्सान		-	-
२. यस वर्षको नोक्सान		-	-
३. साधारण जगेडाकोष		४४,९५८,८२४	३९,६७०,८२७
४. भैपरी आउने जगेडा		-	-
५. संस्था विकास कोष		-	-
६. लाभांश समीकरण कोष		-	-
७. कर्मचारीसम्बन्धी जगेडाहरू		-	-
८. प्रस्तावित लाभांश		१७६,९९७,०५३	११०,५२६,३१६
९. प्रस्तावित बोनस शेयर		-	१००,०००,०००
१०. विशेष जगेडा कोष		-	-
११. सटही घटबढ कोष		२,३०६,१६३	-
१२. पूँजी फिर्ता जगेडा कोष		-	-
१३. पूँजी समायोजन कोष		-	-
१४. गत वर्षको समायोजन		-	-
१५. स्थगन कर जगेडा कोष		२,९०१,१०३	६,०४४,६६७
१६. लगानी समायोजन कोष		-	-
जम्मा		२२७,१६३,१४३	२५६,२४१,८१०
१७. सञ्चित मुनाफा/(नोक्सान)		६,८५१,५३४	९,२२०,५५८

द
(रामधन श्रेष्ठ)
प्रमुख वित्त अधिकृत
द
(अनिन राजभण्डारी)
सञ्चालक

द
(राजन सिंह भण्डारी)
प्रमुख कार्यकारी अधिकृत
द
(प्रकाश चन्द्र मैनाली)
सञ्चालक

द
(प्रदिप जंग पाण्डे)
अध्यक्ष
द
(अविनाश पन्त)
सञ्चालक

द
(बाल कृष्ण प्रसाई)
व्यावसायिक सञ्चालक
द
(पवित्र कुमार कार्की)
सञ्चालक

द
(मनोहर दास मूल)
सञ्चालक
द
(अर्जुन लाल राजवंशी)
सञ्चालक

हाम्रो आजको मितिको संलग्न प्रतिवेदन अनुसार

द
सि. ए. सुदर्शन राज पाण्डे
पार्टनर
एस.आर.पाण्डे एण्ड कम्पनी
चार्टर्ड एकाउन्टेन्ट्स

मिति: भाद्र १० २०६९

सिटिजन्स बैंक इन्टरनेसनल लिमिटेड

इक्वीटीमा भएको परिवर्तनसम्बन्धी विवरण

आर्थिक वर्ष २०६८/२०६९

विवरण	शेयर पूँजी	सञ्चित नामा नोक्सान	साधारण जगेडा कोष	पूँजीगत जगेडा कोष	शेयर प्रिमियम	सटही घटबढ कोष	स्थगन कर जगेडा	अन्य जगेडा तथा कोष	कुल रकम
शुरु मौज्जात	२,०४०,०००,०००	९,२२०,५५८	१०८,५१३,४२१	-	२,९७१,६१७	८१४,५५६	१०,५२४,७७२	७४,०००	२,१७२,११८,९२४
समायोजन	६०,०००,०००								६०,०००,०००
समायोजित शुरूको मौज्जात	२,१००,०००,०००	९,२२०,५५८	१०८,५१३,४२१	-	२,९७१,६१७	८१४,५५६	१०,५२४,७७२	७४,०००	२,२३२,११८,९२४
समायोजनहरू	१,८४०,०००	(२,३६९,०२४)	४४,९५८,८२४	-	-	२,३०६,१६३	२,९०१,१०३	-	४९,६३७,०६६
हकप्रद शेयर									-
शेयर प्रिमियमबाट रकमान्तर गरिएको									-
यस वर्षको खुद मुनाफा		२२४,७९४,११९							२२४,७९४,११९
जगेडाकोषमा सारिएको		(४४,९५८,८२४)							-
पूँजीकोषको समायोजन									-
लाभाश वितरण									-
बोनश शेयर वितरण	१,८४०,०००	(१७६,९९७,०५३)							(१७६,९९७,०५३)
सटही घटबढ कोषमा सारिएको		-				२,३०६,१६३			१,८४०,०००
स्थगन कर दायित्व / (सम्पत्ति)		(२,३०६,१६३)					२,९०१,१०३		-
लगानी समायोजन कोष									-
अन्तिम मौज्जात	२,१०१,८४०,०००	६,८५१,५३४	१५३,४७२,२४५	-	२,९७१,६१७	३,१२०,७१९	१३,४२५,८७५	७४,०००	२,२८१,७५५,९९०

द
(रामधन श्रेष्ठ)

प्रमुख वित्त अधिकृत
द

(अनिन राजभण्डारी)
सञ्चालक

द

(राजन सिंह भण्डारी)

प्रमुख कार्यकारी अधिकृत
द

(प्रकाश चन्द्र मैनाली)
सञ्चालक

द

(प्रदिप जंग पाण्डे)

अध्यक्ष
द

(अविनाश पन्त)
सञ्चालक

द

(बाल कृष्ण प्रसाई)

व्यावसायिक सञ्चालक
द

(पवित्र कुमार कार्की)
सञ्चालक

द

(मनोहर दास मूल)

सञ्चालक
द

(अर्जुन लाल राजवंशी)
सञ्चालक

मिति: भाद्र १० २०६९

हाम्रो आजको मितिको संलग्न प्रतिवेदनअनुसार
द

सि. ए. सुदर्शन राज पाण्डे
पाटनर

एस. आर. पाण्डे एण्ड कम्पनी
चाटर्ड एकाउन्टेन्ट्स

सिटिजन्स बैंक इन्टरनेसनल लिमिटेड नगद प्रवाह विवरण

२०६८ श्रावण १ देखि २०६८ आषाढ ३१ गते (१७ जुलाई २०११ देखि १५ जुलाई २०१२) सम्म

विवरण	यस वर्ष रु.	गत वर्ष रु.
क) कारोबार सञ्चालनबाट नगद प्रवाह		
१. नगद प्राप्ति	२,११८,७०३,०८९	१,८३७,७९४,२८९
१.१ ब्याज आम्दानी	१,९८४,८७२,६३६	१,७१७,४४२,६०६
१.२ कमिशन तथा डिस्काउन्ट आम्दानी	३७,५६६,५६०	३३,५८६,५४८
१.३ विदेशी विनिमय कारोबारबाट आम्दानी	१३,८६७,१८१	१४,४७८,९६३
१.४ अपलेखित कर्जाको असूली	-	-
१.५ अन्य आम्दानी	८२,३९६,७१२	७२,२८६,१७२
२. नगद भुक्तानी	१,८०७,३३३,६७४	१,५३३,५९७,५५१
२.१ ब्याज खर्च	१,४११,२६५,१३८	१,२५७,१००,७०६
२.२ कर्मचारी खर्च	११६,०११,१७४	८३,७५८,४३७
२.३ कार्यालय संचालन खर्च	१८१,७७१,५४९	१२१,७०८,१५८
२.४ आयकर भुक्तानी	९८,२८५,८१३	७१,०३०,२५०
२.५ अन्य खर्च	-	-
कार्यगत पूँजी गतिविधिअधिको नगद प्रवाह	३११,३६९,४१५	३०४,१९६,७३८
सञ्चालनसम्बन्धी चालु सम्पत्तिमा कमी/(वृद्धि)	(१,७७४,८७७,०४६)	(१,५५७,७८३,३८७)
१. माग तथा अल्प सूचनामा प्राप्त हुने रकममा कमी/(वृद्धि)	२०५,७३७,३७८	८,१४४,२६९
२. अन्य अल्पकालीन लगानीमा कमी/(वृद्धि)	-	-
३. कर्जा तथा बिल्स खरिदमा कमी/(वृद्धि)	(१,९०१,१६१,९०८)	(१,५८९,३४७,६८०)
४. अन्य सम्पत्तिमा कमी/(वृद्धि)	(७९,४५२,५१६)	२३,४२०,०२४
सञ्चालनसम्बन्धी चालु दायित्वमा कमी/(वृद्धि)	२,९८७,७२३,७१४	(३३०,१९९,२३३)
१. निक्षेप दायित्वमा (कमी)/वृद्धि	३,८७६,२००,९३३	(७३६,१४८,५३८)
२. सर्टिफिकेट अफ डिपोजिटमा (कमी)/वृद्धि	-	-
३. अल्पकालीन सापटीमा (कमी)/वृद्धि	(७१६,७५०,०००)	६५५,०००,०००
४. अन्य दायित्वमा (कमी)/वृद्धि	(१७१,७२७,२१९)	(२४९,०५०,६९५)
ख) लगानी कारोबारमा नगद प्रवाह	६७५,९९५,१११	३१०,०२९,५६१
१. दीर्घकालीन लगानीमा कमी/(वृद्धि)	८७१,५३४,४१८	२७८,७३०,४६६
२. स्थिर सम्पत्तिमा कमी/(वृद्धि)	(१९५,५३९,३०७)	(८२,५२९,३५७)
३. दीर्घकालीन लगानीमा ब्याज आम्दानी	-	११३,८२८,४५२
४. लाभांश आम्दानी	-	-
५. अन्य	-	-
ग) वित्तीय स्रोत कारोबारबाट नगद प्रवाह	५४,९०१,९४३	३३४,८७०,६१७
१. दीर्घकालीन ऋण (बण्ड, डिबेन्चर आदि) मा वृद्धि/(कमी)	-	-
२. शेयर पूँजीमा वृद्धि/(कमी)	१,८४०,०००	८३६,०२९,६१७
३. अन्य दायित्वमा वृद्धि/(कमी)	-	(५०१,१५१,०००)
४. नेपाल राष्ट्रबैंकबाट प्राप्त सहूलियत/पुनरकर्जामा वृद्धि/(कमी)	-	-
५. लाभांश भुक्तानी	५३,०६१,९४३	-
घ) नगद तथा बैंक मौज्जातको विनिमय दरमा भएको फरकबाट आम्दानी/खर्च	९,२२४,६५२	(१,१९६,१३७)
ङ) यस वर्षको सम्पूर्ण गतिविधिबाट नगद प्रवाह	२,२६४,३३७,७८८	(९४०,०८१,८४०)
च) नगद तथा बैंकमा रहेको शुरूको मौज्जात	१,५०५,५३५,९५५	२,४४५,६१७,७९५
छ) नगद तथा बैंकमा रहेको अन्तिम मौज्जात	३,७६९,८७३,७४३	१,५०५,५३५,९५५

द (रामधन श्रेष्ठ) प्रमुख वित्त अधिकृत द (अनिन राजभण्डारी) सञ्चालक	द (राजन सिंह भण्डारी) प्रमुख कार्यकारी अधिकृत द (प्रकाश चन्द्र मैनाली) सञ्चालक	द (प्रदिप जंग पाण्डे) अध्यक्ष द (अविनाश पन्त) सञ्चालक	द (बाल कृष्ण प्रसाईं) व्यावसायिक संचालक द (पवित्र कुमार कार्की) सञ्चालक	द (मनोहर दास मूल) सञ्चालक द (अर्जुन लाल राजवंशी) सञ्चालक
----------------------------------------------------------------------------------	-----------------------------------------------------------------------------------------------	----------------------------------------------------------------------	----------------------------------------------------------------------------------------	-------------------------------------------------------------------------

हाम्रो आजको मितिको संलग्न प्रतिवेदन अनुसार
द

मिति: भाद्र १० २०६९

सि. ए. सुदर्शन राज पाण्डे
पार्टनर
एस.आर.पाण्डे एण्ड कम्पनी
चार्टर्ड एकाउन्टेन्ट्स

सिटीजन्स बैंक इन्टरनेसनल लिमिटेड
शेयर पूँजी तथा स्वामित्व
३१ आषाढ २०६८ (१५ जुलाई २०१२)

विवरण	यस वर्ष रु.	गत वर्ष रु.
१. शेयर पूँजी		
१.१ अधिकृत पूँजी	५,०००,०००,०००	५,०००,०००,०००
क) ५०,०००,००० साधारण शेयर प्रतिशेयर रु. १०० ले ख)नन्ऱिडिमेबल प्रिफरेन्स शेयर प्रति रु.ले ग)रिडिमेबल प्रिफरेन्स शेयर प्रति रु.ले	५,०००,०००,०००	५,०००,०००,०००
१.२ जारी पूँजी	३,०००,०००,०००	३,०००,०००,०००
क) ३०,०००,००० साधारण शेयर प्रतिशेयर रु. १०० ले ख)नन्ऱिडिमेबल प्रिफरेन्स शेयर प्रति रु.ले ग)रिडिमेबल प्रिफरेन्स शेयर प्रति रु.ले	३,०००,०००,०००	३,०००,०००,०००
१.३ चुक्ता पूँजी	२,१०१,८४०,०००	२,०००,०००,०००
क) २१,०१८,४०० साधारण शेयर प्रतिशेयर रु. १०० ले (गत वर्ष २०,०००,००० साधारण शेयर प्रतिशेयर रु. १०० ले) ख)नन्ऱिडिमेबल प्रिफरेन्स शेयर प्रति रु.ले ग)रिडिमेबल प्रिफरेन्स शेयर प्रति रु.ले	२,१०१,८४०,०००	२,०००,०००,०००
१.४ प्रस्तावित बोनस शेयर		१००,०००,०००
१.५ कल्स इन एडभान्स		
१.६ जम्मा (१.३+१.४+१.५)	२,१०१,८४०,०००	२,१००,०००,०००

शेयर स्वामित्व विवरण

शेयर स्वामित्व विवरण	यस वर्ष रु.		गत वर्ष रु.	
	प्रतिशत	शेयर पूँजी	प्रतिशत	शेयर पूँजी
१. स्वदेशी स्वामित्व	१००.००	२,१०१,८४०,०००	१००.००	२,१००,०००,०००
१.१ नेपाल सरकार		-		-
१.२ "क" वर्गका इजाजतपत्रप्राप्त संस्थाहरू				
१.३ अन्य इजाजतपत्रप्राप्त संस्थाहरू				
१.४ अन्य संस्थाहरू	१३.०२	२७३,६३४,२००	१३.०२	२७३,४७०,४००
१.५ सर्वसाधारण	३०.००	६३०,५५२,०००	३०.००	६३०,०००,०००
१.६ अन्य	५६.९८	१,१९७,६५३,८००	५६.९८	१,१९६,५२९,६००
२. वैदेशिक स्वामित्व				
जम्मा	१००.००	२,१०१,८४०,०००	१००.००	२,१००,०००,०००

सिटिजन्स बैंक इन्टरनेसनल लिमिटेड
०.५% भन्दा बढी स्वामित्व भएका शेयरधनीको विवरण
३१ आषाढ २०६८ (१५ जुलाई २०१२)

सि.नं	नाम, थर	शेयर कित्ता	चुक्ता रु.	प्रतिशत
१	श्री रोडसो रियलस्टेट प्रा.लि.	१,१९०,५२५	११९,०५२,५००	५.६६
२	श्री उर्मिला पाण्डे	१,००९,०१८	१००,९०१,८००	४.८०
३	श्री नागरिक लगानी कोष	८११,४३०	८१,१४३,०००	३.८६
४	श्री विजेन जोशी	५२५,५३०	५२,५५३,०००	२.५०
५	श्री अकारा डेभलपर्स प्रा.लि.	४३३,०३७	४३,३०३,७००	२.०६
६	श्री मनोहर दास मुल	४२३,०५२	४२,३०५,२००	२.०१
७	श्री सोनी जोशी	३९४,७३५	३९,४७३,५००	१.८८
८	श्री रविन्द्रमान सिंह प्रधान	३९४,१४७	३९,४१४,७००	१.८८
९	श्री पवित्र कुमार कार्की	३९४,१४७	३९,४१४,७००	१.८८
१०	श्री जगन्नाथ ज्वाली	३३१,०६८	३३,१०६,८००	१.५८
११	श्री प्रेम बहादुर श्रेष्ठ	३२८,४५६	३२,८४५,६००	१.५६
१२	डा. शंकर प्रसाद शर्मा	३१५,३१८	३१,५३१,८००	१.५०
१३	श्री रमेश शर्मा	३१५,३१८	३१,५३१,८००	१.५०
१४	श्री सावित्री शर्मा	३०१,६५४	३०,१६५,४००	१.४४
१५	श्री एस आर हाइड्रो एण्ड इनभेष्टमेण्ट प्रा.लि.	३०१,३५०	३०,१३५,०००	१.४३
१६	श्री अनिल कुमार हुंगेल	२१०,२१२	२१,०२१,२००	१.००
१७	श्री अर्जुन प्रसाद शर्मा	२१०,२१२	२१,०२१,२००	१.००
१८	श्री भोला विक्रम थापा	२१०,२१२	२१,०२१,२००	१.००
१९	श्री नरेन्द्र कुमार देव भट्ट	२१०,२१२	२१,०२१,२००	१.००
२०	श्री सुलोचन राज राजभण्डारी	२१०,२१२	२१,०२१,२००	१.००
२१	श्री बद्रि कुमार श्रेष्ठ	१९७,०७४	१९,७०७,४००	०.९४
२२	श्री ध्रुव कुमार श्रेष्ठ	१९७,०७४	१९,७०७,४००	०.९४
२३	श्री उर्मिला श्रेष्ठ	१८६,५६३	१८,६५६,३००	०.८९
२४	श्री प्रताप जंग पाण्डे	१८१,३०८	१८,१३०,८००	०.८६
२५	श्री मनिता भट्टराई	१७८,६८०	१७,८६८,०००	०.८५
२६	श्री रमिता भट्टराई	१७८,६८०	१७,८६८,०००	०.८५
२७	श्री बाबुराम पोखरेल	१५७,६५९	१५,७६५,९००	०.७५
२८	श्री राजेश खड्का	१५७,६५९	१५,७६५,९००	०.७५
२९	श्री राम प्रसाद श्रेष्ठ	१५७,५५४	१५,७५५,४००	०.७५
३०	श्री अनिन राज भण्डारी	१४९,०१७	१४,९०१,७००	०.७१
३१	श्री सन्ध्या रेग्मी सिवाकोटी	१४८,३५७	१४,८३५,७००	०.७१
३२	श्री चिन्तामणि भट्टराई	१४७,१४८	१४,७१४,८००	०.७०
३३	श्री श्रवण कुमार राणा	१३१,३८२	१३,१३८,२००	०.६३
३४	श्री कमल प्रसाद ज्वाली	१३१,२७७	१३,१२७,७००	०.६२
३५	श्री रामधन श्रेष्ठ	१२९,९०२	१२,९९०,२००	०.६२
३६	श्री परमेश्वर प्रसाद रौनियार	११९,४५३	११,९४५,३००	०.५७
३७	श्री सुवास श्रेष्ठ	११५,६१७	११,५६१,७००	०.५५
३८	श्री राजेन्द्र प्रसाद कायस्थ	११०,६५५	११,०६५,५००	०.५३
३९	श्री प्रज्ञा जंग राणा	१०५,१०६	१०,५१०,६००	०.५०
४०	श्री रम्भा पाण्डे	१०५,१०६	१०,५१०,६००	०.५०
	जम्मा	११,५०५,११६	१,१५०,५११,६००	५४.७४

सिटिजन्स बैंक इन्टरनेशनल लिमिटेड
जगेडा तथा कोषहरू
३१ आषाढ २०६८ (१५ जुलाई २०१२)

विवरण	यस वर्ष रु.	गत वर्ष रु.
१. साधारण/वैधानिक जगेडा कोष	१५३,४७२,२४५	१०८,५१३,४२१
२. पूँजीगत जगेडा कोष	२,९७१,६१७	२,९७१,६१७
३. पूँजी फिर्ता जगेडा कोष	-	-
४. पूँजी समायोजन कोष	-	-
५. अन्य जगेडा तथा कोषहरू	१३,४९९,८७५	१०,५९८,७७२
५.१ भैपरी आउने जगेडा	-	-
५.२ संस्था विकास कोष	-	-
५.३ लाभांश समीकरण कोष	-	-
५.४ विशेष जगेडा कोष	-	-
५.५ सम्पत्ति पुनर्मूल्याङ्कन कोष	-	-
५.६ स्थगन कर जगेडा	१३,४२५,८७५	१०,५२४,७७२
५.७ अन्य स्वतन्त्र कोष	-	-
५.८ अन्य जगेडा कोष	७४,०००	७४,०००
६. सञ्चित नाफा/नोक्सान	६,८५१,५३४	९,२२०,५५८
७. सटही घटबढ कोष	३,१२०,७१९	८१४,५५७
जम्मा	१७९,९१५,९९०	१३२,११८,९२५

अनुसूची ३

सिटिजन्स बैंक इन्टरनेसनल लिमिटेड
ऋणपत्र तथा बण्ड
३१ आषाढ २०६८ (१५ जुलाई २०१२)

विवरण	यस वर्ष रु.	गत वर्ष रु.
१.....प्रतिशत बण्ड/ऋणपत्र प्रतिबण्ड/ऋणपत्र रु.....ले..... मितिमा जारी भएको र मितिमा चुक्ता हुने (हालसम्मको रिडिम्पसन रिजर्भ रकम रु.....)		
२.....प्रतिशत बण्ड/ऋणपत्र प्रति बण्ड/ऋणपत्र रु.....ले..... मितिमा जारी भएको र मितिमा चुक्ता हुने (हालसम्मको रिडिम्पसन रिजर्भ रकम रु.....)		-
३.....		-
जम्मा (१+२+३)		-

अनुसूची ४

सिटिजन्स बैंक इन्टरनेसनल लिमिटेड
तिर्न बाँकी कर्जा (सापटी)
३१ आषाढ २०६८ (१५ जुलाई २०१२)

विवरण	यस वर्ष रु.	गत वर्ष रु.
क) स्वदेशी		
१. नेपाल सरकार		
२. नेपाल राष्ट्र बैंक		
३. रिपो दायित्व		
४. अन्तर बैंक तथा वित्तीय संस्था	८८,२५०,०००	८०५,०००,०००
५. अन्य संगठित संस्थाहरू		
६. अन्य		
जम्मा	८८,२५०,०००	८०५,०००,०००
ख) विदेशी		
१. बैंकहरू		
२. अन्य		
जम्मा		
ग) जम्मा (क + ख)	८८,२५०,०००	८०५,०००,०००

सिटिजन्स बैंक इन्टरनेसनल लिमिटेड
निकषेप हिसाब
३१ आषाढ २०६८ (१५ जुलाई २०१२)

विवरण	यस वर्ष रु.	गत वर्ष रु.
१. न्याज तिर्नुनपर्ने खाताहरू		
क. चलती हिसाब	५१३,१८१,८३५	३१९,१२६,२३३
१ स्वदेशी मुद्रामा	४८६,७५४,६३९	२९४,५४४,१८२
१.१ नेपाल सरकार	१३७,२५६,४६८	१४८,०४८,७८१
१.२ "क" वर्गका इजाजतपत्र प्राप्त संस्थाहरू	९८,८३८,८३६	६७६,२४२
१.३ अन्य इजाजतपत्र प्राप्त वित्तीय संस्थाहरू	५८,८४८,४८८	२५,४५०,१५५
१.४ अन्य संगठित संस्थाहरू	१६०,४२३,७०५	१०७,४८६,७५६
१.५ व्यक्तिगत	३१,३८७,१४२	१२,८८२,२४८
१.६ अन्य		
२ विदेशी मुद्रामा	२६,४२७,१९६	२४,५८२,०५१
२.१ नेपाल सरकार		
२.२ "क" वर्गका इजाजतपत्र प्राप्त संस्थाहरू		
२.३ अन्य इजाजतपत्र प्राप्त वित्तीय संस्थाहरू		
२.४ अन्य संगठित संस्थाहरू	२६,४१२,५६९	२४,५६३,११०
२.५ व्यक्तिगत	१४,६२७	१८,९४१
२.६ अन्य		
ख. मार्जिन	७८,२०७,४०१	५८,४२३,८४६
१. कर्मचारी जमानत		
२. जमानत मार्जिन	२७,५७४,३८५	२१,८६४,७००
३. प्रतितपत्र मार्जिन	५०,६३३,०१६	३६,५५९,१४६
ग. अन्य		
१ स्वदेशी मुद्रामा		
१.१ वित्तीय संस्थाहरू		
१.२ अन्य संगठित संस्थाहरू		
१.३ व्यक्तिगत		
२ विदेशी मुद्रामा		
२.१ वित्तीय संस्थाहरू		
२.२ अन्य संगठित संस्थाहरू		
२.३ व्यक्तिगत		
न्याज तिर्नुनपर्ने खाताहरूको जम्मा	५९१,३८९,२३६	३७७,५५०,०७९

सिटिजन्स बैंक इन्टरनेसनल लिमिटेड

निक्षेप हिसाब

३१ आषाढ २०६८ (१५ जुलाई २०१२)

विवरण	यस वर्ष रु.	गत वर्ष रु.
२. न्याज तिनुपर्ने खाताहरू		
क. बचत हिसाब	४,७१८,६६२,३७९	३,२३५,७६८,२१४
१. स्वदेशी मुद्रामा	४,६९८,५७०,३०९	३,२१४,५०८,२१०
१.१ संघ संस्थाहरू	६,३५१,५५२	१,०३१,३४७
१.२ व्यक्तिगत	४,६९२,२१८,७५७	३,२१३,४७६,८६३
१.३ अन्य	-	-
२. विदेशी मुद्रामा	२०,०९२,०७०	२१,२६०,००४
२.१ संघ संस्थाहरू	-	७३६
२.२ व्यक्तिगत	२०,०९२,०७०	२१,२५९,२६८
२.३ अन्य	-	-
ख. मुद्दती हिसाब	७,४१२,४७२,०९८	६,०१६,५६२,७१२
१. स्वदेशी मुद्रामा	७,०५८,१९२,४७३	५,४४२,९०८,७१२
१.१ संघ संस्थाहरू	४,७६१,३३८,२७३	३,६२१,६७५,३७८
१.२ व्यक्तिगत	२,२९६,८५४,२००	१,८२१,२३३,३३४
१.३ अन्य	-	-
२. विदेशी मुद्रामा	३५४,२७९,६२५	५७३,६५४,०००
२.१ संघ संस्थाहरू	३५३,०००,०००	५७०,८००,०००
२.२ व्यक्तिगत	१,२७९,६२५	२,८५४,०००
२.३ अन्य	-	-
ग. मागेको बखत तिर्नुपर्ने हिसाब	४,६३२,०१०,४८१	३,८४८,४५२,२५६
१. स्वदेशी मुद्रामा	४,६२४,४०२,२५९	३,८३७,८३३,०८३
१.१ "क" वर्गका इजाजतपत्र प्राप्त संस्थाहरू	-	८,१३८
१.२ अन्य इजाजतपत्र प्राप्त वित्तीय संस्थाहरू	३,४६१,००७,५६२	२,४७२,४२४,४५८
१.३ अन्य संगठित संस्थाहरू	७२०,६५२,६४६	८,९७,७४१,३४९
१.४ व्यक्तिगत	४४२,७४२,०५१	४६७,६५९,१३९
१.५ अन्य	-	-
२. विदेशी मुद्रामा	७,६०८,२२२	१०,६१९,१७३
२.१ "क" वर्गका इजाजतपत्र प्राप्त संस्थाहरू	-	-
२.२ अन्य इजाजतपत्र प्राप्त वित्तीय संस्थाहरू	-	-
२.३ अन्य संगठित संस्थाहरू	७,६०८,२२२	१०,६१९,१७३
२.४ व्यक्तिगत	-	-
२.५ अन्य	-	-
घ. सर्टिफिकेट अफ डिपोजिट		
१ संगठित संस्था	-	-
२ व्यक्तिगत	-	-
३ अन्य	-	-
न्याज तिनुपर्ने खाताहरूको जम्मा	१६,७६३,१४४,९५८	१३,१००,७८३,१८२
जम्मा निक्षेप (१+२)	१७,३५४,५३४,१९४	१३,४७८,३३३,२६१

अनुसूची ६

सिटिजन्स बैंक इन्टरनेसनल लिमिटेड
भुक्तानी दिनुपर्ने बिलहरू
३१ आषाढ २०६८ (१५ जुलाई २०१२)

विवरण	यस वर्ष रु.	गत वर्ष रु.
१. स्वदेशी मुद्रा	१,४३३,६९३	३,७८१,७६७
२. विदेशी मुद्रा	-	-
जम्मा	१,४३३,६९३	३,७८१,७६७

अनुसूची ७

सिटिजन्स बैंक इन्टरनेसनल लिमिटेड
अन्य दायित्व
३१ आषाढ २०६८ (१५ जुलाई २०१२)

विवरण	यस वर्ष रु.	गत वर्ष रु.
१. पेन्सन/उपदान कोष / व्यवस्था*	३,५९१,५२६	३,१८९,५२६
२. कर्मचारी सञ्चय कोष	६६८,७९८	-
३. कर्मचारी कल्याण कोष	-	-
४. कर्मचारी बोनस व्यवस्था	३२,३०७,९९३	२८,३९७,०७६
५. निक्षेपमा भुक्तानी दिन बाँकी व्याज	३३,०११,५८०	२७,१८९,१५५
६. सापटीमा भुक्तानी दिन बाँकी व्याज	६५१,५९७	१,०६८,३५६
७. पाकिनसकेको डिस्काउन्ट र कमिशन	८,४०८,४१८	५,६१४,३६५
८. विविध साहु	३,९७५,८४०	३५३,४५३
९. शाखा मिलान हिसाब	-	९,०५७
१०. स्थगन कर दायित्व	-	-
११. भुक्तानी दिन बाँकी लाभांश	२६,०९५,८७४	१२,६८७,०८०
१२. अन्य	५०,३०३,४३९	१०८,२१८,१७९
क. लेखा परीक्षण शुल्क	३०६,६२५	२५०,८७५
ख. भिसा डेबिट कार्ड र एस. सि. टि तिर्नुपर्ने हिसाब	४,३१३,३२६	१,८३९,०२५
ग. संचित विदा बापत व्यवस्था	१०,२३३,८३२	८,०१७,९७३
घ. अन्य तिर्नुपर्ने दायित्व	४,६९७,६०७	८२,४८६,९१८
ङ. अग्रिम कर कट्टी	१७,३८३,९०४	९,२७८,६४१
च. धरौटी	१,५३३,०६३	१,६८८,९८४
छ. ए टी एम नगद मिलान खाता	१२७,०००	-
ज. नविकरण बाँकी मुहृती रसीद	४,०९६,०००	१,१५५,३९९
झ. भुक्तानी दिन बाँकी विप्रेषण	४,४०७,०३७	१,४४९,१२२
ञ. कार्यालय संचालन खर्च व्यवस्था	३,२०५,०४५	२,०५१,२४२
जम्मा	१५९,०१५,०६५	१८६,७२६,२४७

* उपदान खर्चबापतको व्यवस्था

सिटीजन्स बैंक इन्टरनेसनल लिमिटेड

नगद मौज्जात

३१ आषाढ २०६८ (१५ जुलाई २०१२)

अनुसूची ८

विवरण	यस वर्ष रु.	गत वर्ष रु.
१. स्वदेशी मुद्रा (सिक्कासमेत)	६७७,९२३, ८०५	८११,६४३,०७९
२. विदेशी मुद्रा	१४,३५८, ४२४	१९,८०९, ९४१
जम्मा	६९२,२८२, २२९	८३१, ४५३, ०२०

सिटीजन्स बैंक इन्टरनेसनल लिमिटेड

नेपाल राष्ट्र बैंकको मौज्जात

३१ आषाढ २०६८ (१५ जुलाई २०१२)

अनुसूची ८

विवरण	स्वदेशी मुद्रा	विदेशी मुद्रा रु मा		यस वर्ष कुल रु.	गत वर्ष कुल रु.
		भारु.	परिवर्त्य वि. मु.		
१. नेपाल राष्ट्र बैंक	२,६२८,९६१,२०६	-	६,२७२,२२५	२,६३५,२३३,४३१	४९२,५१९,५२३
क. चल्ती खाता	२,६२८,९६१,२०६	-	६,२७२,२२५	२,६३५,२३३,४३१	४९२,५१९,५२३
ख. अन्य खाता	-	-	-	-	-

नोट : नेपाल राष्ट्र बैंकको मौज्जात समर्थन पत्रबमोजिमको बैंक मौज्जात रु. २,६४६,५५०,०७५

सिटीजन्स बैंक इन्टरनेसनल लिमिटेड

बैंक/वित्तीय संस्थामा रहेको मौज्जात

३१ आषाढ २०६८ (१५ जुलाई २०१२)

अनुसूची १०

विवरण	स्वदेशी मुद्रा	विदेशी मुद्रा रु मा		यस वर्ष कुल रु.	गत वर्ष कुल रु.
		भारु.	परिवर्त्य वि. मु.		
१. स्वदेशी इजाजतपत्र प्राप्त संस्थाहरू	१०७,३६१,७३२	-	५,६०१,८६४	११२,९६३,५९६	७४,१९९,४३५
क. चल्ती खाता	१०७,३६१,७३२	-	५,६०१,८६४	११२,९६३,५९६	७४,१९९,४३५
ख. अन्य खाता	-	-	-	-	-
२. विदेशी बैंकहरू	-	८६,८७६,९२६	२४२,५१७,५६१	३२९,३९४,४८७	१०७,३६३,९७७
क. चल्ती खाता	-	८६,८७६,९२६	२४२,५१७,५६१	३२९,३९४,४८७	१०७,३६३,९७७
ख. अन्य खाता	-	-	-	-	-
जम्मा	१०७,३६१,७३२	८६,८७६,९२६	२४८,११९,४२५	४४२,३५८,०८३	१८१,५६३,४१२

नोट : मौज्जात समर्थन पत्रबमोजिमको बैंक मौज्जात रु. ४५६,८५६,७४८

अनुसूची ११

सिटिजन्स बैंक इन्टरनेसनल लिमिटेड
माग तथा अल्पसूचनामा प्राप्त हुने रकमहरू
३१ आषाढ २०६८ (१५ जुलाई २०१२)

विवरण	यस वर्ष रु.	गत वर्ष रु.
१. स्वदेशी मुद्रामा	२१,१००,०००	७७,०००,०००
२. विदेशी मुद्रामा	-	१४९,८३७,३७८
जम्मा	२१,१००,०००	२२६,८३७,३७८

अनुसूची १२

सिटिजन्स बैंक इन्टरनेसनल लिमिटेड
लगानी
३१ आषाढ २०६८ (१५ जुलाई २०१२)

विवरण	प्रयोजन		यस वर्ष रु.	गत वर्ष रु.
	न्यापारिक रु.	अन्य रु.		
१. नेपाल सरकारको ट्रेजरी बिल		७०९,४७७,६७८	७०९,४७७,६७८	७२८,४३२,०९६
२. नेपाल सरकारको बचतपत्र			-	-
३. नेपाल सरकारको अन्य ऋणपत्र		६९३,७५०,०००	६९३,७५०,०००	३८५,४५०,०००
४. ने.रा.बैंक ऋणपत्र			-	-
५. विदेशी ऋणपत्र			-	-
६. स्वदेशी इजाजतपत्रप्राप्त संस्था		२६,४७५,०००	२६,४७५,०००	१,१४१,१५५,०००
७. विदेशी बैंक		१७६,५००,०००	१७६,५००,०००	१४२,७००,०००
८. संगठित संस्थाहरूको शेयर		३,७००,०००	३,७००,०००	३,७००,०००
९. संगठित संस्थाहरूको डिबेन्चर तथा वण्ड			-	-
१०. अन्य लगानी			-	-
कुल लगानी	-	१,५२९,९०२,६७८	१,५२९,९०२,६७८	२,४०१,४३७,०९६
व्यवस्था	-		-	-
खुद लगानी	-	१,५२९,९०२,६७८	१,५२९,९०२,६७८	२,४०१,४३७,०९६

नोट : रु. १००,०००,००० को ट्रेजरी बिल नबिल बैंक लिसँग धितोको रूपमा राखी अमेरिकी डलर १,०००,००० कर्जा सापट लिइएको थियो । उक्त कर्जाको भुक्तानी १५ साउन २०६९ मा भुक्तानी गरी सो बिल फुकुवा गरि सकिएको छ ।

अनुसूची १२ (क)

सिटीजन्स बैंक इन्टरनेसनल लिमिटेड
शेयर, डिबेन्चर तथा बण्डमा लगानी
 ३१ आषाढ २०६८ (१५ जुलाई २०१२)

विवरण	परल मूल्य रु.	बजार मूल्य अनुसार रु.	न्यवस्था रकम रु.	यस वर्ष रु.	गत वर्ष रु.
१. शेयर लगानी	३,७००,०००	३,७००,०००	-	३,७००,०००	३,७००,०००
१.१ नेशनल बैंकिङ्ग ट्रेनिङ इन्स्टिच्यूट १२००० साधारण शेयर प्रतिशेयर रु. १०० ले	१,२००,०००	१,२००,०००	-	१,२००,०००	१,२००,०००
१.२ नेपाल क्लियरिङ्ग हाउस २५००० साधारण शेयर प्रतिशेयर रु. १०० ले	२,५००,०००	२,५००,०००	-	२,५००,०००	२,५००,०००
२. डिबेन्चर तथा बण्ड लगानी			-		-
२.१					
२.२					
२.३					
कुल लगानी		३,७००,०००	-	३,७००,०००	३,७००,०००
३. जोखिमसम्बन्धी न्यवस्था			-		-
३.१ गत वर्षसम्मको व्यवस्था			-		-
३.२ यस वर्षको थप व्यवस्था			-		-
कुल न्यवस्था			-		-
खूद लगानी		३,७००,०००	-	३,७००,०००	३,७००,०००

नोट : माथि उल्लेखित कुनै पनि कम्पनी नेपाल स्टक एक्स्चेन्जमा सूचिकृत नभएका तथा गत तीन वर्षदेखि लाभांश घोषणा गरेका छैनन् ।

अनुसूची १२.१

सिटीजन्स बैंक इन्टरनेसनल लिमिटेड
न्यापारिक लगानी (Held for Trading)
 ३१ आषाढ २०६८ (१५ जुलाई २०१२)

विवरण	परल मूल्य	पछिल्लो बजार मूल्य (क)	हालको बजार मूल्य (ख)	यस वर्ष नाफा/ (नोक्सान) रकम (ख -क)	गत वर्ष नाफा/ (नोक्सान) रकम	कैफियत
१. नेपाल सरकारको ट्रेजरी बिल						
२. नेपाल सरकारको बचत पत्र						
३. नेपाल सरकारको अन्य ऋणपत्र						
४. ने.रा.बैंक ऋणपत्र						
५. विदेशी ऋणपत्र						
६. स्वदेशी इजाजतपत्रप्राप्त संस्थाको शेयर						
७. स्वदेशी इजाजतपत्रप्राप्त संस्थाको डिबेन्चर तथा बण्ड						
८. स्वदेशी संगठित संस्थाको शेयर, डिबेन्चर तथा बण्ड						
९. विदेशी बैंक लगानी (Placement)						
१०. अन्तर बैंक लगानी (Inter Bank Lending)						
११. अन्य लगानी						
कुल लगानी						

अनुसूची १२.२

सिटिजन्स बैंक इन्टरनेसनल लिमिटेड
भुक्तानी मितिसम्म धारण गर्ने लगानी (Held to Maturity)
३१ आषाढ २०६८ (१५ जुलाई २०१२)

विवरण	परल मूल्य (क)	हालसम्मको क्षति रकम (ख)	यस वर्षको क्षति रकम (ग)	यस वर्ष	गत वर्ष	कैफियत
				नाफा / नोक्सान रकम (क-ख-ग)	नाफा / नोक्सान रकम	
१. नेपाल सरकारको ट्रेजरी बिल	७०९,४७७,६७८					
२. नेपाल सरकारको बचत पत्र						
३. नेपाल सरकारको अन्य ऋणपत्र	६१३,७५०,०००					
४. न.रा.बैंक ऋणपत्र						
५. विदेशी ऋणपत्र						
६. स्वदेशी इजाजतपत्रप्राप्त संस्थाको शेयर						
७. स्वदेशी इजाजतपत्रप्राप्त संस्थाको डिबेन्चर तथा बण्ड						
८. स्वदेशी संगठित संस्थाको शेयर, डिबेन्चर तथा बण्ड						
९. विदेशी बैंक लगानी (Placement)	१७६,५००,०००					
१०. अन्य लगानी	२६,४७५,०००					
कुल लगानी	१,५२६,२०२,६७८					

अनुसूची १२.३

सिटिजन्स बैंक इन्टरनेसनल लिमिटेड
बिक्रीको लागि उपलब्ध लगानी (Available for Sale)
३१ आषाढ २०६८ (१५ जुलाई २०१२)

विवरण	परल मूल्य	पछिल्लो बजार मूल्य (क)	हालको बजार मूल्य (ख)	यस वर्ष	गत वर्ष	कैफियत
				कोष समायोजन रकम (ख-क)	नाफा / नोक्सान रकम	
१. नेपाल सरकारको ट्रेजरी बिल						
२. नेपाल सरकारको बचत पत्र						
३. नेपाल सरकारको अन्य ऋणपत्र						
४. न.रा.बैंक ऋणपत्र						
५. विदेशी ऋणपत्र						
६. स्वदेशी इजाजतपत्रप्राप्त संस्थाको शेयर						
७. स्वदेशी इजाजतपत्रप्राप्त संस्थाको डिबेन्चर तथा बण्ड						
८. स्वदेशी संगठित संस्थाको शेयर, डिबेन्चर तथा बण्ड	३,७००,०००	३,७००,०००	३,७००,०००			
९. विदेशी बैंक लगानी (Placement)						
१०. अन्य लगानी						
कुल लगानी	३,७००,०००	३,७००,०००	३,७००,०००			

नोट : माथि उल्लेखित कुनै पनि संगठित संस्था नेपाल स्टक एक्सचेन्जमा सूचिकृत नभएकोले लगानीको परल मूल्यलाई नै बजार मूल्य मानिएको छ।

सिटिजन्स बैंक इन्टरनेशनल लिमिटेड
कर्जा सापट तथा बिल खरिद वर्गीकरण र सोका लागि व्यवस्था
३१ आषाढ २०६८ (१५ जुलाई २०१२)

विवरण	कर्जा										यस वर्ष रु.	गत वर्ष रु.
	स्वदेशी					खरीद तथा डिस्काउण्ट गरिएका बिल						
	विपन्न वर्ग		अन्य			विदेशी	जम्मा	स्वदेशी	विदेशी	जम्मा		
	बिमित	अबिमित										
१. सक्रिय कर्जा सापट (Performing Loan)	-	४४३,४४१,१४८	१३,५९२,३३६,२६७	-	१४,०३४,९७७,४१५	६५,०६४,९७५	२४,८०५,२१२	५९,८७०,१८७	१४,१२५,८४७,६०२	१२,३६८,०५५,६४२		
१.१ असल कर्जा	-	४४३,४४१,१४८	१३,५९२,३३६,२६७	-	१४,०३४,९७७,४१५	६५,०६४,९७५	२४,८०५,२१२	५९,८७०,१८७	१४,१२५,८४७,६०२	१२,३६८,०५५,६४२		
२. निष्क्रिय कर्जा सापट	-	-	२८९,५४५,८४०	-	२८९,५४५,८४०	-	-	-	२८९,५४५,८४०	१४६,१७५,८९२		
Non-Performing Loan	-	-	२८९,५४५,८४०	-	२८९,५४५,८४०	-	-	-	२८९,५४५,८४०	१४६,१७५,८९२		
२.१ पुनरसंरचना पुनर्तालिकिकरण	-	-	१४९,१०६,१७८	-	१४९,१०६,१७८	-	-	-	१४९,१०६,१७८	-		
२.२ कमसल	-	-	१२,०८४,११४	-	१२,०८४,११४	-	-	-	१२,०८४,११४	३४,०००,७४०		
२.३ शंकास्पद	-	-	७२,१२७,६७८	-	७२,१२७,६७८	-	-	-	७२,१२७,६७८	८,१०८,१२०		
२.४ खराब	-	-	५६,२२७,८७०	-	५६,२२७,८७०	-	-	-	५६,२२७,८७०	१०४,०६७,०३२		
(क) कुल कर्जा	-	४४३,४४१,१४८	१३,८८२,०८२,१०७	-	१४,३२५,५२३,२५५	६५,०६४,९७५	२४,८०५,२१२	५९,८७०,१८७	१४,४१५,३९३,४४२	१२,५१४,२३१,५३४		
३. कर्जा नोक्सानी व्यवस्था	-	४,४३४,४११	१२९,४११,६३३	-	१४३,८४६,०४४	६५,०६४,९७५	२४,८०५,२१२	५९,८७०,१८७	१४४,७४४,७४६	१२५,७८३,७४४		
३.१ असल	-	४,४३४,४११	१२९,४११,६३३	-	१४३,८४६,०४४	६५,०६४,९७५	२४,८०५,२१२	५९,८७०,१८७	१४४,७४४,७४६	१२५,७८३,७४४		
३.२ पुनरसंरचना पुनर्तालिकिकरण	-	-	४५,७३२,३८५	-	४५,७३२,३८५	-	-	-	४५,७३२,३८५	-		
३.३ कमसल	-	-	३,०२१,०२९	-	३,०२१,०२८	-	-	-	३,०२१,०२८	८,५००,१८५		
३.४ शंकास्पद	-	-	३६,०६३,८३९	-	३६,०६३,८३९	-	-	-	३६,०६३,८३९	४,०५४,०६०		
३.५ खराब	-	-	५६,२२७,८७०	-	५६,२२७,८७०	-	-	-	५६,२२७,८७०	१०४,०६७,०३२		
(ख) कुल व्यवस्था	-	४,४३४,४११	२८०,४५६,७५६	-	२८४,८९१,१६७	६५,०६४,९७५	२४,८०५,२१२	५९,८७०,१८७	२८५,७८९,८६८	२४२,४०५,०२१		
४. गत वर्षसम्मको व्यवस्था	-	-	१२५,०१५,०७९	-	१२५,०१५,०७९	६९,४,१००	७४,५६५	७६८,६६५	१२५,७८३,७४४	१०८,९१२,९६२		
४.१ असल	-	-	१२५,०१५,०७९	-	१२५,०१५,०७९	६९,४,१००	७४,५६५	७६८,६६५	१२५,७८३,७४४	१०८,९१२,९६२		
४.२ पुनरसंरचना पुनर्तालिकिकरण	-	-	-	-	-	-	-	-	-	-		
४.३ कमसल	-	-	८,५००,१८५	-	८,५००,१८५	-	-	-	८,५००,१८५	१,०९१,६१८		
४.४ शंकास्पद	-	-	४,०५४,०६०	-	४,०५४,०६०	-	-	-	४,०५४,०६०	-		
४.५ खराब	-	-	१०४,०६७,०३२	-	१०४,०६७,०३२	-	-	-	१०४,०६७,०३२	२९,२२१,२५१		
(ग) गत वर्षसम्मको कुल व्यवस्था	-	-	२४१,६३६,३५६	-	२४१,६३६,३५६	६९,४,१००	७४,५६५	७६८,६६५	२४२,४०५,०२१	१३९,२२५,८३१		
(घ) गत वर्षको व्यवस्थाबाट फिर्ता	-	-	(७९,४३७,००३)	-	(७९,४३७,००३)	-	-	-	(७९,४३७,००३)	-		
(ङ) यस वर्ष व्यवस्थामा थप	-	-	१२२,८२१,८५०	-	१२२,८२१,८५०	-	-	-	१२२,८२१,८५०	१०३,१७९,१९०		
(च) यस वर्षको खूद थप (घट)	-	४,४३४,४११	२४१,०७९,२५३	-	२४५,५१३,६६४	(४३,४५०)	१७३,४८७	१३०,०३७	४३,३८४,८४७	१०३,१७९,१९०		
खूद कर्जा (क-ख)	-	४३९,००६,७३७	१३,६०१,६२५	-	१४,०४०,६३२	६४,४१४,३२५	२४,५५७,१६०	८८,९७१,४८५	१४,१२९,६०३,५७४	१२,२७१,८२६,५१३		

सिटिजन्स बैंक इन्टरनेसनल लिमिटेड
कर्जा, सापट र बिल्स खरिदको सुरक्षण
३१ आषाढ २०६८ (१५ जुलाई २०१२)

विवरण	यस वर्ष रु.	गत वर्ष रु.
(क) सुरक्षित	१४,४१५,३९३,४४२	१२,५१४,२३१,५३४
१. चल/अचल सम्पत्तिको सुरक्षणमा	८,२१८,९२६,९४३	७,२८३,५३६,१४९
२. स्वदेशी इजाजतपत्रप्राप्त संस्थाको जमानतमा		
३. सरकारी जमानतमा		
४. अन्तर्राष्ट्रिय श्रेणीकृत बैंकको जमानतमा		
५. निर्यात कागजात (Export Document) को सुरक्षणमा	५३,१७५,२१२	३६,५५१,४७८
६. मुद्दती रसिदको सुरक्षणमा	८९,७७१,४००	२६६,८५२,८७६
क) संस्थाको आफ्नै मुद्दती रसिदको सुरक्षणमा	८९,६३०,४१३	२३६,८५९,६१४
ख) अन्य इजाजतपत्रप्राप्त संस्थाको मुद्दती रसिदको सुरक्षणमा	१४०,९८७	२९,९९३,२६२
७. सरकारी ऋणपत्रको सुरक्षणमा		-
८. काउण्टर जमानतमा		
९. व्यक्तिगत जमानतमा		
१०. अन्य सुरक्षणमा	६,०५३,५१९,८८७	४,९२७,२९१,०३१
(ख) असुरक्षित		
जम्मा	१४,४१५,३९३,४४२	१२,५१४,२३१,५३४

सिटिजन्स बैंक इन्टरनेसनल लिमिटेड

स्थिर सम्पत्तिहरू

३१ आषाढ २०६८ (१५ जुलाई २०१२)

विवरण	सम्पत्ति					गत वर्ष रू.
	भवन	परिवहन साधन	मेशिनरी	कार्यालय सामान	अन्य	
१. परलमोल						
(क) गत वर्षको मौज्जात	-	२६,०८८,८९४	-	१६१,४६७,५८२	१६,७०१,२९१	१,७६,०२६,५३१
(ख) यस वर्ष थप	४२,६२५,०००	७५६,४००	-	२८,९१३,५४६	४,९४८,८०६	६१,९९९,२८२
(ग) यस वर्ष पुनर्मूल्याङ्कन/पुनर्लेखन	-	-	-	(१२४,३००)	-	-
(घ) यस वर्षको विक्री	-	-	-	-	-	(३,१६८,०४६)
(ङ) यस वर्षको अपलेखन	-	-	-	-	-	-
कुल परलमोल (क+ख+ग+घ+ङ)	४२,६२५,०००	२६,८४५,२९४	-	१९०,२५६,८२८	२१,६५०,०९७	२३४,८५७,७६७
२. ढास कट्टी						
(क) गत वर्षसम्मको	-	९,९५८,०४५	-	७२,८३२,१६६	११,०८८,८४६	६६,२५७,०११
(ख) यस वर्षको	६४,२२९	४,९९०,०७७	-	३५,७६७,०२८	३,५४७,२१५	४१,१८९,१०७
(ग) ढासकट्टी पुनर्मूल्याङ्कन/पुनर्लेखन	-	-	-	(१२४,२९८)	-	-
(घ) ढासकट्टी रकम समायोजन / फिर्ता	-	-	-	-	-	(१,४२५,०७०)
कुल ढासकट्टी (क+ख+ग+घ)	६४,२२९	१४,९४८,१२२	-	१०८,४७४,८९६	१४,६३६,०६१	१०६,०२१,०५०
३. बुक भ्यालू (WDV*) (१-२)	४२,५६०,७७१	१२,६९७,१७२	-	८१,७८१,९३२	७,०१४,०३६	१२८,८३६,७१७
४. जग्गा	-	-	-	-	-	-
५. पूँजीगत निर्माण (पूँजीकरण गरिनुपर्ने)	-	-	-	-	-	२,२०५,००५
६. लिज होल्ड सम्पत्ति	-	-	-	-	-	६५,०२३,६४०
जम्मा (३+४+५+६)	४२,५६०,७७१	१२,६९७,१७२	-	८१,७८१,९३२	७,०१४,०३६	१९२,०६५,३६२

* Written Down Value

अनुसूची १५

सिटिजन्स बैंक इन्टरनेसनल लिमिटेड

गैर बैंकिङ्ग सम्पत्ति

३१ आषाढ २०६८ (१५ जुलाई २०१२)

ऋणी वा पार्टीको नाम ठेगाना	गैर बैंकिङ्ग सम्पत्ति सकार गरेको मिति	कुल गैर बैंकिङ्ग सम्पत्ति रकम रु.	नोक्सानी न्यवस्था		खूद गैर बैंकिङ्ग सम्पत्ति रु.	गत वर्ष रु.
			प्रतिशत	रकम रु.		
				-	-	
				-	-	
				-	-	
जम्मा		-		-	-	

अनुसूची १६

सिटिजन्स बैंक इन्टरनेसनल लिमिटेड

अन्य सम्पत्ति

३१ आषाढ २०६८ (१५ जुलाई २०१२)

विवरण	यस वर्ष रु.	गत वर्ष रु.
१. मसलन्द मौज्दात	७,०९९,८१५	६,५७९,३५८
२. लगानीमा असुल गर्न बाँकी ब्याज	१२,०६८,३०९	१६,६२१,४२५
३. कर्जामा असुल गर्न बाँकी ब्याज	१००,४१८,९८४	७४,४४९,८३२
न्यून: ब्याज मुलतवी रकम	(१००,४१८,९८४)	(७४,४४९,८३२)
४. असुल गर्न बाँकी कमिशन	-	-
५. विविध आसामीहरू	५०५,४०१	६,३६१,७५८
६. कर्मचारी सापटी र पेशकी	१२१,४७८,२३०	८४,३१६,८११
७. अग्रिम भुक्तानीहरू	१३,३४८,९७५	९,१५१,१९६
८. मार्गस्थ नगद	-	-
९. मार्गस्थ अन्य (चेक्समेत)	-	२७०,८७८
१०. विनासूचना ड्राफ्टको भुक्तानी		
११. अपलेखन हुन बाँकी खर्च		
१२. शाखा मिलान हिसाब		
१३. स्थगन कर सम्पत्ति	१३,४२५,८७५	१०,४७३,६७९
१४. अन्य	१२५,७५७,००७	८५,००९,१०७
क. जग्गाखरीदकोलागि पेशकी	५०,०००,०००	
ख. अन्य पाउनुपर्ने	३९,२५२,०२४	७७,८७३,६२६
ग. एटिएम कार्ड मौज्दात	२७३,७००	२५४,९४६
घ. धरौटी	१,८१३,२९५	५८९,३२८
ङ. अग्रिम कर भुक्तानी		१,७२०,६१८
च. डेबिट कार्ड र एससिटीबाट पाउनुपर्ने	१,७०२,५२१	१,६८३,१४७
छ. विकास बण्डमा प्रिमियम	३२,३७०,४६७	२,८८७,४४२
ज. अन्य	३४५,०००	
जम्मा	२९३,६८३,६१२	२१८,७८४,२१२

अनुसूची १६ (क)

सिटिजन्स बैंक इन्टरनेसनल लिमिटेड
अन्य सम्पत्ति (थप विवरण)
३१ आषाढ २०६८ (१५ जुलाई २०१२)

विवरण	यस वर्ष रु.				गत वर्ष रु.
	१ वर्षसम्म	१ वर्षदेखि ३ वर्षसम्म	३ वर्षभन्दा माथि	जम्मा	
१. कर्जामा असुल गर्न बाँकी ब्याज	८६,९५२,६५१	१३,४६६,३३३	-	१००,४१८,९८४	७४,४४९,८३२
२. विनासूचना ड्राफ्टको भुक्तानी	-	-	-	-	-
३. शाखा मिलान हिसाब	-	-	-	-	-
४. स्वदेशी तथा विदेशी एजेन्सी हिसाब	-	-	-	-	-

अनुसूची १७

सिटिजन्स बैंक इन्टरनेसनल लिमिटेड
सम्भावित दायित्वहरू
३१ आषाढ २०६८ (१५ जुलाई २०१२)

विवरण	यस वर्ष रु.	गत वर्ष रु.
१. संस्थाउपर दावी परेका तर संस्थाले दायित्व स्वीकार नगरेको		
२. प्रतिपत्रहरू (पूरा रकम)	५७९,२१८,२२०	४४१,७५६,९७२
क) ६ महिनाभन्दा कम अवधिको	५०८,६६६,७८१	२२५,९२०,९५१
ख) ६ महिनाभन्दा बढी अवधिको	७०,५५१,४३९	२१५,८३६,०२१
३. पुनः डिस्काउन्ट गरिएका बिलहरू		
४. म्याद नाघि नसकेका ग्यारेन्टी/बण्ड	५३६,०१५,९०३	३९३,०९७,२९०
क) बिड बण्ड	१०५,२८७,३५३	१२६,९५६,७१८
ख) परफरमेन्स बण्ड	४३०,७२८,५५०	२६६,१४०,५७२
ग) अन्य ग्यारेन्टी/बण्ड		
५. चुक्ता वा भुक्तान हुन बाँकी शेयर लगानी	६,५५५,०००	
६. फरवार्ड एक्स्चेञ्ज कन्ट्राक्टका बाँकी दायित्वहरू		
७. कलेक्सनमा रहेका बिलहरू	१८,१२२,५८५	६,४०२,४२४
८. मञ्जूरी तथा समर्थन (Acceptance and Endorsement)	१४४,७८३,४९८	१०२,३४३,७०६
९. प्रत्याभूति प्रतिबद्धता (Underwriting Commitment)		
१०. अपरिवर्त्य कर्जा प्रतिबद्धता (Irrevocable Loan Commitment)	२,३३५,४६९,३४४	२,३०१,११०,५१०
११. अन्तर्राष्ट्रिय श्रेणीकृत बैंकको काउण्टर ग्यारेण्टीमा दिएको ग्यारेण्टी		
१२. अग्रिम भुक्तानी ग्यारेण्टी (Advance Payment Guarantee)	१८४,३६६,८०९	१२३,७१०,११७
१३. कर्जा प्रवाहको लागि वित्तीय जमानत (Financial Guarantee)		
१४. आयकरबापत सम्भावित दायित्व (Contingent Liabilities on Income Tax)	२,२९३,०४५	
१५. अन्य		
जम्मा	३,८०६,८२४,४०४	३,३६८,४२१,०१९

नोट

- केही वाणिज्य बैंकहरूको संयुक्त लगानीमा प्रस्तावित माइक्रो फाइनेन्स वित्तीय संस्थामा प्रस्तावित लगानी रु. ६९,००,००० मध्ये रु. ३४५,००० भुक्तानी गरिसकिएको छ ।
- आयकरबापत सम्भावित दायित्वमा आ. व. २०६३।०६४ र २०६४।०६५ को थप कर निर्धारण बापतको रकम समावेश गरीएको छ ।

सिटीजन्स बैंक इन्टरनेसनल लिमिटेड
न्याज आम्दानी

२०६८ श्रावण १ देखि आषाढ ३१ गते (१७ जुलाई २०११ देखि १५ जुलाई २०१२) सम्म

विवरण	यस वर्ष रु.	गत वर्ष रु.
क. कर्जा, सापट र अधिविकर्षमा	१,८७७,००१,३२३	१,६३१,३४१,७२४
१. कर्जा सापट	१,२७३,३५०,८३६	१,०५३,४१९,३२७
२. अधिविकर्ष	६०३,६५०,४८७	५७७,९२२,३९७
ख. लगानीमा	७४,८९०,४१९	१२३,२४९,९५३
१. नेपाल सरकारको ऋणपत्र	६४,४३६,२२२	७७,९८६,५२७
क) ट्रेजरी बिल्स	२८,७२२,३५८	४४,४९७,५१४
ख) विकास ऋणपत्र	३५,७१३,८६४	३३,४८९,०१३
ग) राष्ट्रिय बचतपत्र		
२. विदेशी ऋणपत्र		
क).....		
ख).....		
३. नेपाल राष्ट्र बैंकको ऋणपत्र		
४. डिबेञ्चर तथा बण्ड		
५. अन्तरबैंक लगानीमा ब्याज	१०,४५४,१९७	३५,२६३,४२६
(क) स्वदेशी बैंक/वित्तीय संस्थाहरू	१०,४५४,१९७	३५,२६३,४२६
(ख) विदेशी बैंकहरू		
ग. एजेन्सी मौज्जातमा	३,६०४	५७८,४९९
१. स्वदेशी बैंक/वित्तीय संस्थाहरू	२,२९१	५७८,४९९
२. विदेशी बैंकहरू	१,३१३	-
घ. माग तथा अल्पसूचनामा प्राप्त हुने मौज्जातमा	२८,४२४,१७४	५०,०६२,४३७
१. स्वदेशी बैंक/वित्तीय संस्थाहरू	२८,४२३,२९७	४९,४६६,१२७
२. विदेशी बैंकहरू	८७७	५९६,३१०
ड. अन्यमा	-	-
१. सर्टिफिकेट अफ डिपोजिट	-	-
२. अन्तरबैंक/वित्तीय संस्था कर्जा		
३. अन्य		
जम्मा	१,९८०,३१९,५२०	१,७९५,२३२,६१३

अनुसूची १८

सिटीजन्स बैंक इन्टरनेसनल लिमिटेड
न्याज खर्च

२०६८ श्रावण १ देखि २०६८ आषाढ ३१ गते (१७ जुलाई २०११ देखि १५ जुलाई २०१२) सम्म

विवरण	यस वर्ष रु.	गत वर्ष रु.
क. निक्षेप ढायित्वमा	१,३९१,३८७,९०३	१,११६,४१९,२२६
१. मुद्दती निक्षेप	८७८,३८६,७१७	६४४,५७४,२७३
१.१ स्वदेशी मुद्रा	८६४,६८७,०९६	६२६,४७०,५९८
१.२ विदेशी मुद्रा	१३,६९९,६२१	१८,१०३,६७५
२. बचत निक्षेप	२५६,७२८,८३८	२४४,१७०,५३२
२.१ स्वदेशी मुद्रा	२५६,६१९,९४५	२४४,०२७,७९५
२.२ विदेशी मुद्रा	१०८,८९३	१४२,७३७
३. मागेको बखत तिर्नुपर्ने निक्षेप	२५६,२७२,३४८	२२७,६७४,४२१
३.१ स्वदेशी मुद्रा	२५६,२५०,३१८	२२७,६२६,९६२
३.२ विदेशी मुद्रा	२२,०३०	४७,४५९
४. सर्टिफिकेट अफ डिपोजिट		
ख. कर्जा सापटमा	१४,४७१,५६९	११९,९०३,०८३
१. ऋणपत्र तथा बण्ड		
२. नेपाल राष्ट्र बैंकबाट प्राप्त कर्जा	-	५१,९३५,०७२
३. अन्तर बैंक/वित्तीय संस्था कर्जा	१४,४७१,५६९	६७,९६८,०११
४. अन्य संगठित संस्था		
५. अन्य कर्जा		
ग. अन्य		
जम्मा	१,४०५,८५९,४७२	१,२३६,३२२,३०९

अनुसूची २०

सिटीजन्स बैंक इन्टरनेशनल लिमिटेड
कमिशन तथा डिस्काउण्ट

२०६८ श्रावण १ देखि २०६८ आषाढ ३१ गते (१७ जुलाई २०११ देखि १५ जुलाई २०१२) सम्म

विवरण	यस वर्ष रु.	गत वर्ष रु.
क. बिल्स खरिद तथा डिस्काउण्ट	१२,००९,९५८	८,०६७,६६६
१. स्वदेशी	११,९२२,१२७	८,०२२,८४४
२. विदेशी	८७,८३१	४४,८२२
ख. कमिशन	२२,२८५,१६२	१७,४९६,४२७
१. प्रतितपत्र	९,७३६,६१४	८,१०१,७४७
२. जमानतपत्र	८,०९०,३९४	५,९०७,८१२
३. कलेक्सन फी	-	-
४. रेमिटेन्स फी	४,४५८,१५४	३,४८६,८६८
५. क्रेडिट कार्ड	-	-
६. शेयर प्रत्याभूति/निष्कासन	-	-
७. सरकारी कारोबारबापत	-	-
८. इ.प्रा कमिशनबापत	-	-
९. बट्टा आम्दानी	-	-
ग. अन्य	६,०६५,४९३	६,५३३,६७२
जम्मा	४०,३६०,६१३	३२,०९७,७६५

अनुसूची २१

सिटीजन्स बैंक इन्टरनेशनल लिमिटेड
अन्य संचालन आम्दानी

२०६८ श्रावण १ देखि २०६८ आषाढ ३१ गते (१७ जुलाई २०११ देखि १५ जुलाई २०१२) सम्म

विवरण	यस वर्ष रु.	गत वर्ष रु.
१. सेफ डिपोजिट भल्टको भाडा	१,४६५,६७४	१,०२३,४९९
२. क्रेडिटकार्ड निष्काशन तथा नवीकरण	-	-
३. ए.टि.एम कार्ड निष्कासन तथा नवीकरण	५५१,७९४	१,२६५,९२७
४. टेलेक्स/टि.टि	१,४९१,८२०	१,६४९,०४८
५. सेवा शुल्क	४९,५९९,९२१	४५,७०८,८५६
६. नवीकरण शुल्क	७,३२५,०१९	५,४१८,३०३
७. अन्य	११,४९२,६७४	१०,४९०,२८८
जम्मा	७१,९२६,९०२	६५,५५५,९२१

अनुसूची २२

सिटीजन्स बैंक इन्टरनेसनल लिमिटेड

सटही घटबढ आम्दानी/नोक्सान

२०६८ श्रावण १ देखि २०६८ आषाढ ३१ गते (१७ जुलाई २०११ देखि १५ जुलाई २०१२) सम्म

विवरण	यस वर्ष रु.	गत वर्ष रु.
क. विनिमय दरमा भएको फरकबाट	९,२२४,६५२	(१,१९६,१३७)
ख. विदेशी मुद्रा कारोबारबाट (बट्टाबाहेक)	१३,८६७,१८१	१४,४७८,९६३
जम्मा आम्दानी/(नोक्सानी)	२३,०९१,८३३	१३,२८२,८२६

अनुसूची २३

सिटीजन्स बैंक इन्टरनेसनल लिमिटेड

कर्मचारी खर्च

२०६८ श्रावण १ देखि २०६८ आषाढ ३१ गते (१७ जुलाई २०११ देखि १५ जुलाई २०१२) सम्म

विवरण	यस वर्ष रु.	गत वर्ष रु.
१. तलब	५६,१७१,०७९	४३,६०५,५७५
२. भत्ता	३८,९१५,०३४	२६,२०८,१५१
३. सञ्चयकोषमा थप	३,७८३,२९६	२,९८७,९३८
४. तालिम खर्च	५३०,०१०	९२३,४४३
५. पोशाक	२,५००,२५२	१,६११,४०९
६. औषधोपचार		
७. बीमा	१,२९९,६९५	८५३,३८५
८. पेन्सन तथा उपदान व्यवस्था	३,०११,६३९	५,३१०,०४८
९. अन्य	२,६०२,५९५	२,२५८,४८८
जम्मा	१०८,८१३,६००	८३,७५८,४३७

सिटीजन्स बैंक इन्टरनेसनल लिमिटेड

अन्य संचालन खर्च

२०६८ श्रावण १ देखि २०६८ आषाढ ३१ गते (१७ जुलाई २०११ देखि १५ जुलाई २०१२) सम्म

विवरण		यस वर्ष रु.	गत वर्ष रु.
१. घरभाडा		२८,१५४,३०८	२३,५३२,४६५
२. बत्ती, विजुली र पानी		१५,६२८,१०९	१३,१९२,४३५
३. मर्मत तथा सम्भार		६,५३९,८०६	४,८५७,७९०
क) भवन	९५९,७८०		
ख) सवारी साधन	६६०,७०३		
ग) अन्य	४,९१९,३२३		
४. बीमा		४,५५८,५७०	३,२०९,९४२
५. पोष्टेज, टेलिक्स, टेलिफोन, फ्याक्स		१८,५१०,०५९	१४,६४५,९४४
६. कार्यालय उपकरण, फर्निचर र सम्भार		२५६,५९८	७३१,१८३
७. भ्रमण भत्ता र खर्च		१,६४३,०१५	१,४७३,७७३
८. मसलन्द र छपाई		८,५८४,९३७	१०,२१९,९१९
९. पत्रपत्रिका तथा पुस्तक		२०५,००८	१७७,६२०
१०. विज्ञापन		१०,९७४,३७१	९,४५४,२२४
११. कानूनी खर्च		१,४८४,०८८	७८९,५५९
क. व्यावसायिक शुल्क	१,४१२,७५९		
ख. अन्य खर्च	७१,३२९		
१२. चन्दा		-	-
१३. संचालकसमिति सम्बन्धी खर्च		२,५७३,४४८	२,२१६,२५३
क) बैठक भत्ता	१,४५२,०००		१,१९७,४००
ख) अन्य खर्च	१,१२१,४४८		१,०१८,८५३
१४. साधारण सभासम्बन्धी खर्च		६४८,९५४	५७०,८४८
१५. लेखापरीक्षण सम्बन्धी		४०८,०१५	७८६,९७२
क) लेखापरीक्षण शुल्क	३१०,७५०		२५४,२५०
ख) अन्य खर्च	९७,२६५		५३२,७२२
१६. रकम स्थानान्तरण कमिशन		२२९,९२५	१०९,२७८
१७. स्थिर सम्पत्तिमा ह्रास कट्टी		४७,६४७,६०४	४१,१८९,१०७
१८. पूर्व सञ्चालन खर्च अपलेखन			
१९. शेयर सञ्चालन खर्च			-
२०. प्राविधिक सेवा शोधभर्ना			-
२१. मनोरञ्जन खर्च		४७९,९५९	१०६,६५२
२२. अपलेखन खर्च		१५,६११,६७४	१३,७८२,४१०
२३. सुरक्षा खर्च		२३,०२८,१५१	१६,७१९,४८३
२४. कर्जा सुरक्षण प्रिमियम		३,६९७,३१७	
२५. कमिशन र डिस्काउण्ट		५८९,४५९	२,१९४,३४७
२६. अन्य		२१,२६९,४५९	१७,१२२,३११
क) सदस्यता शुल्क तथा अन्य कर तथा शुल्क	४,०७५,३०४		६,५७८,८७६
ख) वार्षिकोत्सव खर्च	३२०,९३०		२५४,१४८
ग) सरसफाई तथा अन्य खर्च	५,२६९,३२०		३,३४६,३८९
घ) करार सेवा खर्च	६,२७२,४७७		५,०८९,९३७
ङ) कार्ड छपाई खर्च	२,९१२,३०९		७०३,५४४
च) विविध खर्च	२,४१९,११९		१,१४९,४१७
जम्मा		२१२,७२२,८३४	१७७,०८२,५१५

नोट

ह्रास खर्चमध्ये रु. ४०,७९,०५४.०० कर्मचारीलाई सुविधामा उपलब्ध गराइएको सवारी साधनको ह्रास खर्च समावेश गरिएको छ। कर्मचारीलाई सुविधामा उपलब्ध गराइएको सवारी साधनको किताबी मूल्यलाई कर्मचारी ऋणको रूपमा देखाइएको छ।

अनुसूची २५

सिटीजन्स बैंक इन्टरनेसनल लिमिटेड
सम्भावित नोक्सानी व्यवस्था

२०६८ श्रावण १ देखि २०६८ आषाढ ३१ गते (१७ जुलाई २०११ देखि १५ जुलाई २०१२) सम्म

विवरण	यस वर्ष रु.	गत वर्ष रु.
१. कर्जा नोक्सानी व्यवस्थामा भएको वृद्धि	१२२,८२१,८५०	१०३,१७९,१९०
२. लगानी नोक्सानी व्यवस्थामा भएको वृद्धि		
३. गैर बैकिङ्ग सम्पत्ति नोक्सानी व्यवस्था		
४. अन्य सम्पत्तिमा गरिएको व्यवस्था	-	१८९,०९२
जम्मा	१२२,८२१,८५०	१०३,३६८,२८२

अनुसूची २६

सिटीजन्स बैंक इन्टरनेसनल लिमिटेड
गैर संचालन आम्दानी/नोक्सान

२०६८ श्रावण १ देखि २०६८ आषाढ ३१ गते (१७ जुलाई २०११ देखि १५ जुलाई २०१२) सम्म

विवरण	यस वर्ष रु.	गत वर्ष रु.
१. लगानी विक्रीबाट आम्दानी/(नोक्सान)		
२. सम्पत्ति विक्रीबाट आम्दानी/(नोक्सान)	-	११८,०२३
३. लाभांश		
४. नेपाल राष्ट्र बैंकबाट प्राप्त सहूलियत		
क) तोकिएका शाखाहरूको नोक्सानवापत क्षतिपूर्ति		
ख) व्याज क्षतिपूर्ति		
ग) सटही काउण्टर		
५. अन्य	१०,४६९,८१०	६,६१२,२२८
खूद गैर संचालन आम्दानी/(नोक्सान)	१०,४६९,८१०	६,७३०,२५१

अनुसूची २७

सिटीजन्स बैंक इन्टरनेसनल लिमिटेड
सम्भावित नोक्सानी व्यवस्थाबाट फिर्ता

२०६८ श्रावण १ देखि २०६८ आषाढ ३१ गते (१७ जुलाई २०११ देखि १५ जुलाई २०१२) सम्म

विवरण	यस वर्ष रु.	गत वर्ष रु.
१. कर्जा नोक्सानी व्यवस्थाबाट फिर्ता	७९,४३७,००३	-
२. गैर बैकिङ्ग सम्पत्ति नोक्सानी व्यवस्थाबाट फिर्ता	-	-
३. लगानी व्यवस्थाबाट फिर्ता	-	-
४. अन्य सम्पत्तिको व्यवस्थाबाट फिर्ता	-	-
जम्मा	७९,४३७,००३	-

अनुसूची २८

सिटिजन्स बैंक इन्टरनेसनल लिमिटेड
असामान्य कारोबारहरूबाट भएको आम्दानी/खर्च
२०६८ श्रावण १ देखि २०६९ आषाढ ३१ गते (१७ जुलाई २०११ देखि १५ जुलाई २०१२) सम्म

विवरण	यस वर्ष रु.	गत वर्ष रु.
१. अपलेखन भएको कर्जाको असुली	-	-
२. स्वेच्छिक अवकाश खर्च	-	-
३. असुली हुन नसक्ने कर्जाको अपलेखन (२८क)	-	-
४. अन्य खर्च/आम्दानी	-	-
जम्मा	-	-

अनुसूची २८ (क)

सिटिजन्स बैंक इन्टरनेसनल लिमिटेड
अपलेखित कर्जाको विवरण
आर्थिक वर्ष २०६८/२०६९

क्र.सं.	कर्जा प्रकार	अपलेखन गरिएको रकम	धितोको प्रकार तथा रकम	धितो मूल्यांकनको आधार	कर्जा स्वीकृत गर्ने अधिकारी / तह	कर्जा असुलीका लागि भए गरेका प्रयास	कैफियत
१	चालू पूँजी कर्जा	-					
२	परियोजना कर्जा						
३	स्थिर पूँजी कर्जा						
४	व्यक्तिगत कर्जा						
५	अन्य कर्जा						
	कुल कर्जा	-					

सिटिजन्स बैंक इन्टरनेसनल लिमिटेड
संचालक, कार्यकारी प्रमुख, संस्थापक, कर्मचारी शेयरहोल्डरहरूलाई गर्को कर्जा सापट विवरण
३१ आषाढ २०६८ (१५ जुलाई २०१२)

संस्थापक/ संचालक/ कार्यकारी प्रमुखको नाम	गत वर्षसम्मको बाँकी		यस वर्ष असुली		यस वर्ष थप कर्जा	आषाढ मसान्तसम्म बाँकी	
	साँवा	न्याज	साँवा	न्याज		साँवा	न्याज
क) संचालक							
१.							
२							
ख) कार्यकारी प्रमुख							
१							
२							
ग) संस्थापक							
१							
२							
घ) कर्मचारी							
१							
२							
ङ) शेयरधनीहरू							
१							
२							
जम्मा							

सिटीजन्स बैंक इन्टरनेशनल लिमिटेड

पूँजीकोष तालिका

३१ आषाढ २०६८ (१५ जुलाई २०१२)

रु '०००

विवरण	२०६८ आषाढ मसान्त	२०६८ आषाढ मसान्त
१.१ जोखिम भारित सम्पत्ति		
क. कर्जा जोखिम	१५,२१७,८८२.२५	१३,५३३,८६९.६३
ख. संचालन जोखिम	८०८,४३१.९०	५४७,७००.००
ग. बजार जोखिम	५६,६१२.२०	५६,७१४.७०
PILLAR II अन्तर्गतको समायोजन	-	-
जोड : ६.४क (१०) अनुसार पर्याप्त सूचना प्रवाह नगरेवापत जोखिम भारित सम्पत्तिको ३ प्रतिशत	-	-
जोड : अपर्याप्त तरल सम्पत्तिवापत कुल निक्षेपको ...प्रतिशत	-	-
जोड: नेपाल राष्ट्र बैंकको सुभावानुरूप बजार जोखिममा थप गरिएका (खूद ब्याज आम्दानीको १%)	-	६,०६२.९९
जोड: नेपाल राष्ट्र बैंकको सुभावानुरूप जोखिम भारित सम्पत्तिमा थप गरिएका (जोखिम भारित सम्पत्तिको २%)	३२१,६५८.५३	२८२,७६५.६९
जोड: नेपाल राष्ट्र बैंकको सुभावानुरूप संचालन जोखिममा थप गरिएको (संचालन जोखिमको २%)	१४३,४४७.०६	-
कुल जोखिम भारित रकम (PILLAR II अन्तर्गतको समायोजनपछि)	१६,५४८,०३१.९४	१४,४२७,११३.०१
१.२ पूँजी कोष		
प्राथमिक पूँजी (Tier I)		
क. चुक्ता पूँजी	२,२४६,१९०.८१	२,२२८,३४२.९३
ख. इरिडिमेबल नन् क्युमुलेटिभ प्रिफरेन्स शेयर	२,१०१,८४०.००	२,१००,०००.००
ग. शेयर प्रिमियम	२,९७१.६२	२,९७१.६२
घ. प्रस्तावित बोनस शेयर	-	-
ङ. साधारण जगेडा कोष	१५३,४७२.२५	१०८,५१३.४२
च. संचित नाफा/(नोक्सान)	६,८५१.५३	९,२२०.५६
छ. चालू आ.व.को नाफा/(नोक्सान)	-	-
ज. पूँजी फिर्ता समायोजन कोष	-	-
झ. पूँजी समायोजन कोष	-	-
ञ. लाभांश समिकरण कोष	-	-
ट. ऋणपत्र भुक्तानी कोष	-	-
ठ. अन्य स्वतन्त्र कोषहरू	१३,४२५.८८	१०,५२४.७७
घटाउने :	(३२,३७०.४७)	(२,८८७.४४)
क. ख्यातिवापतको रकम	-	-
ख. अपलेखन नगरिएका विविध सम्पत्ति	(३२,३७०.४७)	(२,८८७.४४)
ग. इजाजतप्राप्त संस्थामा गरिएको शेयर लगानी	-	-
घ. वित्तीय स्वार्थ रहेको कम्पनीमा रहेको लगानी	-	-
ङ. सीमाभन्दा बढी लगानी	-	-
च. प्रत्याभूति (Underwriting) अन्तर्गत गरिएको लगानी	-	-
छ. पारिस्परिक क्रस होल्डिंग	-	-
ज. अन्य	-	-
PILLAR II अन्तर्गतको समायोजन	-	-
घटाउने : ६.४(क)(१) अनुसार अपर्याप्त व्यवस्था	-	-
घटाउने : ६.४(क)(१) अन्तर्गत सम्बन्धित पक्षलाई तथा निषेधित क्षेत्रमा प्रवाहित कर्जा सुविधा	-	-
पुरक पूँजी (Tier II)	१४७,९३९.४७	१२४,५६९.१२
क. क्युमुलेटिभ र रिडिमेबल प्रिफरेन्स शेयर	-	-
ख. सुरक्षण नराखिएको सहायक आवधिक ऋण	-	-
ग. हाइब्रिड पूँजी उपकरणहरू	-	-
घ. असल कर्जा नोक्सानी व्यवस्था	१४४,७४४.७५	१२३,६८०.५६
ङ. सटही समिकरण कोष	३,१२०.७२	८१४.५६
च. लगानी समायोजन कोष	७४.००	७४.००
छ. सम्पत्ति पुनर्मूल्याङ्कन कोष	-	-
ज. अन्य कोष	-	-
कुल पूँजी कोष (Tier I & II)	२,३९४,१३०.२८	२,३५२,९१२.०५
१.३ पूँजीकोष अनुपात		
प्राथमिक पूँजी/कुल जोखिम भारित सम्पत्ति (Tier I)	१३.५७%	१५.४५%
पूँजी कोष/कुल जोखिम भारित सम्पत्ति (Tier I & Tier II)	१४.४७%	१६.३१%

सिटीजन्स बैंक इन्टरनेशनल लिमिटेड

३१ आषाढ २०६८ (१५ जुलाई २०१२)

कर्जा जोखिम

अनुसूची ३० (ख)

रु '०००

वासलातभित्रको कारोबार	आषाढ ३१, २०६८					आषाढ ३२, २०६८		
	कितानी मूल्य (क)	विशेष न्यवस्था (ख)	गणना गर्न सकिने CRM (ग)	खूद रकम (घ)=(क)-(ख)-(ग)	जोखिम भारित % (ङ)	जोखिम भारित रकम (च)=(घ)X(ङ)	खूद रकम	जोखिम भारित रकम
नगद मौज्जात	६९२,२८२	-	-	६९२,२८२	०%	-	८३१,४५३	-
नेपाल राष्ट्र बैंकमा रहेको मौज्जात	२,६३५,२३३	-	-	२,६३५,२३३	०%	-	४९२,५२०	-
सुन	-	-	-	-	०%	-	-	-
नेपाल सरकारको ऋणपत्रमा लगानी	१,३२३,२२८	-	-	१,३२३,२२८	०%	-	१,११३,८८२	-
नेपाल सरकारउपरको सम्पूर्ण दाबी	९०,१३३	-	-	९०,१३३	०%	-	९१,२९६	-
नेपाल राष्ट्र बैंक ऋणपत्रमा गरिएको लगानी	-	-	-	-	०%	-	-	-
नेपाल राष्ट्र बैंकउपरको सम्पूर्ण दाबी	-	-	-	-	०%	-	-	-
विदेशी सरकार तथा केन्द्रीय बैंक	-	-	-	-	०%	-	-	-
उपरको दाबी (ECA rating 0-1)	-	-	-	-	०%	-	-	-
विदेशी सरकार तथा केन्द्रीय बैंक	-	-	-	-	२०%	-	-	-
उपरको दाबी (ECA Rating -2)	-	-	-	-	५०%	-	-	-
विदेशी सरकार तथा केन्द्रीय बैंक	-	-	-	-	१००%	-	-	-
उपरको दाबी (ECA Rating -3)	-	-	-	-	१५०%	-	-	-
विदेशी सरकार तथा केन्द्रीय बैंक	-	-	-	-	०%	-	-	-
उपरको दाबी (ECA Rating 4-6)	-	-	-	-	१००%	-	-	-
विदेशी सरकार तथा केन्द्रीय बैंक	-	-	-	-	१५०%	-	-	-
उपरको दाबी (ECA Rating-7)	-	-	-	-	०%	-	-	-
BIS, IMF, ECB, EC र बहुपक्षिय	-	-	-	-	१००%	-	-	-
विकास बैंकहरूउपरको दाबी	-	-	-	-	१००%	-	-	-
अन्य बहुपक्षिय विकास बैंकहरू	-	-	-	-	२०%	-	-	-
उपरको दाबी	-	-	-	-	५०%	-	-	-
सार्वजनिक संस्थाउपरको दाबी	-	-	-	-	२०%	-	-	-
(ECA Rating 0-1)	-	-	-	-	५०%	-	-	-
सार्वजनिक संस्थाउपरको दाबी	-	-	-	-	५०%	-	-	-
(ECA Rating -2)	-	-	-	-	-	-	-	-

क्रमशः

वासलातभिन्नको कारोबार	आषाढ ३१, २०६८					आषाढ ३२, २०६८		
	किताबी मूल्य (क)	विशेष व्यवस्था (ख)	गणना गर्ने सकिने CRM (ग)	खुद रकम (घ) = (क) - (ख) - (ग)	जोखिम भारित % (ङ)	जोखिम भारित रकम (च) = (घ) x (ङ)	खुद रकम	जोखिम भारित रकम
सार्वजनिक संस्थाउपरको दाबी (ECA Rating 3-6)	-	-	-	-	१००%	-	-	-
सार्वजनिक संस्थाउपरको दाबी (ECA Rating -7)	२९३,०२७	-	-	२९३,०२७	१५०%	४३९,५४१	१५८	२३७
तोकिएको पूँजीकोष कायम गर्ने स्वदेशी बैंकउपरको दाबी	१३२,३२३	-	-	१३२,३२३	२०%	२६,४६५	१,४०७,०७०	२८१,४१४
तोकिएको पूँजीकोष कायम नगर्ने स्वदेशी बैंकउपरको दाबी	२८,२१६	-	-	२८,२१६	१००%	२८,२१६	४१,५१५	४१,५१५
विदेशी बैंकउपरको दाबी (ECA Rating 0-1)	४८०,५६६	-	-	४८०,५६६	२०%	९६,११३	२४७,१५१	४९,४३०
विदेशी बैंकउपरको दाबी (ECA Rating -2)	-	-	-	-	५०%	-	-	-
विदेशी बैंकउपरको दाबी (ECA Rating 3-6)	२५,३२८	-	-	२५,३२८	१००%	२५,३२८	३,९४८	३,९४८
विदेशी बैंकउपरको दाबी (ECA Rating -7)	-	-	-	-	१५०%	-	-	-
तोकिएको पूँजीकोषमा १ प्रतिशतभन्दा बढीले पूँजीकोष कायम गर्ने SAARC क्षेत्रभित्र स्थापना भएका विदेशी बैंक उपरको दाबी	-	-	-	-	२०%	-	-	-
स्वदेशी संघ संस्थाहरूउपरको दाबी	७,४७८,३१९	-	५०	७,४७८,२६९	१००%	७,४७८,२६९	६,५४७,२७६	६,५४७,२७६
विदेशी संघ संस्थाहरूउपरको दाबी (ECA Rating 0-1)	-	-	-	-	२०%	-	-	-
विदेशी संघ संस्थाहरूउपरको दाबी (ECA Rating -2)	-	-	-	-	५०%	-	-	-
विदेशी संघ संस्थाहरूउपरको दाबी (ECA Rating 3-6)	-	-	-	-	१००%	-	-	-
विदेशी संघ संस्थाहरूउपरको दाबी (ECA Rating -7)	-	-	-	-	१५०%	-	-	-
उपभोग्य तथा साना कर्जा (Regulatory Retail Portfolio) (भाढा ननाथको)	२,३६०,७०९	-	३,११६	२,३५७,५९३	७५%	१,७६८,१९५	१,८१९,८५८	१,३६४,८९३

वास्तुलाभित्रको कारोबार	आषाढ ३१, २०६८					आषाढ ३२, २०६८		
	वित्तावी मूल्य (क)	विशेष व्यवस्था (ख)	गणना गर्न सकिने CRM (ग)	खूद रकम (घ)=(क)-(ख)-(ग)	जोखिम भास्ति % (ङ)	जोखिम भास्ति रकम (च)=(घ)X(ङ)	खूद रकम	जोखिम भास्ति रकम
ग्रानुलारिटी सीमाबाहेक अन्य शर्त पालना गरेको उपभोग्य तथा साना कर्जा (Regulatory Retail Portfolio except for Granularity)	-	-	-	-	१००%	-	-	-
आवासीय घरजग्गाबाट सुरक्षित दावी	३८९,५४१	-	-	३८९,५४१	६०%	२३३,७२५	५३५,६७०	३२९,४०२
आवासीय घरजग्गाबाट पूर्ण सुरक्षित नभएको दावी	-	-	-	-	१५०%	-	-	-
आवासीय घरजग्गाबाट सुरक्षित दावी (भाखा नाघेको)	१२,७३४	४,३७०	-	८,३६४	१००%	८,३६४	१४,६२१	१४,६२१
व्यापारिक घरजग्गाबाट सुरक्षित दावी	२,०३५,६४३	-	-	२,०३५,६४३	१००%	२,०३५,६४३	२,४५९,१६२	२,४५९,१६२
भूतानी अवधि समाप्त भईसकेको दावी (आवासीय घरजग्गाबाट सुरक्षित दावीबाहेक)	४७७,६३५	१३६,६७५	-	३४०,९६०	१५०%	५११,४४०	३४,७९७	५२,१९५
उच्च जोखिमयुक्त दावी	१,२८५,६८५	-	७५५,६६३	५३०,०२२	१५०%	७९५,०३३	४४४,२९१	६६६,४३७
स्टक एक्सचेन्जमा सूचीकृत कम्पनीको शेयर र अन्य पूँजीगत उपकरणमा भएको लगानी	-	-	-	-	१००%	-	-	-
स्टक एक्सचेन्जमा सूचीकृत नभएको कम्पनीको शेयर र अन्य पूँजीगत उपकरणमा भएको लगानी	३,७००	-	-	३,७००	१५०%	५,५५०	३,७००	५,५५०
अन्य सम्पत्ति	८९६,५८६	३१९,०२२	-	५७७,५६४	१००%	५७७,५६४	३७७,६१६	३७७,६१६
जम्मा	२०,६४०,८८८	४६०,०६७	७५८,८२९	१९,४२१,९९२	-	१४,०२९,४४५	१६,४६५,९८३	१२,१८५,६९६

क्रमशः

वासलातवाहिरको कारोबार	आषाढ ३१, २०६८							आषाढ ३२, २०६८	
	कितानी मूल्य (क)	विशेष न्यवस्था (ख)	गणना गर्न सकिने CRIM (ग)	खुद रकम (घ)=(क)-(ख)-(ग)	जोखिम भारित % (ङ)	जोखिम भारित रकम (च)=(घ)X(ङ)	खुद रकम	जोखिम भारित रकम	
जुनसुकै बेला फिर्ता लिन सकिने प्रतिबद्धता									
वित्तिय कलेक्सन	१८,१२३	-	-	१८,१२३	०%	-	-	-	
अग्रिम विनिमय सम्झौता	-	-	-	-	१०%	-	-	-	
६ महिनाभन्दा कम अवधिको प्रति-पत्र स्वदेशी कारोबार पक्ष	५०८,६६७	-	३३,६६३	४७५,००४	२०%	९५,००१	१९१,८१८	३८,३६४	
विदेशी कारोबार पक्ष (counter party) (ECA 0-1)	-	-	-	-	२०%	-	-	-	
विदेशी कारोबार पक्ष (counter party) (ECA -2)	-	-	-	-	५०%	-	-	-	
विदेशी कारोबार पक्ष (counter party) (ECA 3-6)	-	-	-	-	१००%	-	-	-	
विदेशी कारोबार पक्ष (counter party) (ECA -7)	-	-	-	-	१५०%	-	-	-	
६ महिनाभन्दा बढी अवधिको प्रति-पत्र स्वदेशी कारोबार पक्ष	७०,५५१	-	३,१८५	६७,३६६	५०%	३३,६८३	२१५,८३६	१०७,९१८	
विदेशी कारोबार पक्ष (counter party) (ECA 0-1)	-	-	-	-	२०%	-	-	-	
विदेशी कारोबार पक्ष (counter party) (ECA -2)	-	-	-	-	५०%	-	-	-	
विदेशी कारोबार पक्ष (counter party) (ECA 3-6)	-	-	-	-	१००%	-	-	-	
विदेशी कारोबार पक्ष (counter party) (ECA -7)	-	-	-	-	१५०%	-	-	-	
विड बण्ड, परफरमेन्स बण्ड, काउण्टर म्यारेण्टी स्वदेशी कारोबार पक्ष	५३६,०१६	-	२६,६९२	५०९,३२४	५०%	२५४,६६२	३७१,२३३	१८५,६१६	
विदेशी कारोबार पक्ष (counter party) (ECA 0-1)	-	-	-	-	२०%	-	-	-	
विदेशी कारोबार पक्ष (counter party) (ECA -2)	-	-	-	-	५०%	-	-	-	
विदेशी कारोबार पक्ष (counter party) (ECA 3-6)	-	-	-	-	१००%	-	-	-	
विदेशी कारोबार पक्ष (counter party) (ECA -7)	-	-	-	-	१५०%	-	-	-	

वासलातवाहिरको कारावार	आषाढ ३१, २०६८						आषाढ ३२, २०६८	
	किताबी मूल्य (क)	विशेष व्यवस्था (ख)	गणना गर्न सकिने CRM (ग)	खूद रकम (घ)=(क)-(ख)-(ग)	जोखिम भारित % (ङ)	जोखिम भारित रकम (च)=(घ)X(ङ)	खूद रकम	जोखिम भारित रकम
प्रत्याभूति (Underwriting) सम्बन्धी प्रतिबद्धता	-	-	-	-	५०%	-	-	-
बैंकबाट सुरक्षणको रूपमा प्रदान गरिएका जमानतहरू (Lending of Bank's Securities or Posting of Securities as collateral)	-	-	-	-	१००%	-	-	-
पुनः खरीद सम्झौताअन्तर्गतको कर्जा	-	-	-	-	१००%	-	३३०,०००	३३०,०००
अग्रिम भुक्तानी जमानत	१८४,३६७	-	-	१८४,३६७	१००%	१८४,३६७	१२३,७१०	१२३,७१०
वित्तीय जमानत	-	-	-	-	१००%	-	-	-
स्वीकार तथा दरपिठ Acceptance and Endorsements	१४४,७८३	-	-	१४४,७८३	१००%	१४४,७८३	१०२,३४४	१०२,३४४
भुक्तानी नगरिएको भाग तथा आंशिक भुक्तानी गरिएको शेयर तथा सुरक्षण (Unpaid portion of Partly paid shares and Securities)	६,५५५	-	-	६,५५५	१००%	६,५५५	-	-
अपरिवर्त्य कर्जा प्रतिबद्धता छोडो अवधि	२,३३५,४६९	-	-	२,३३५,४६९	२०%	४६७,०९४	२,३०१,१११	४६०,२२२
अपरिवर्त्य कर्जा प्रतिबद्धता लामो अवधि	-	-	-	-	५०%	-	-	-
अन्य सम्भावित दायित्वहरू	२,२९३	-	-	२,२९३	१००%	२,२९३	-	-
भुक्तानीको लागि दाबी परेका जमानत बापतको संभावित दायित्व	-	-	-	-	-	-	-	-
जम्मा	३,८०६,८२४	-	६३,५४०	३,७४३,२८४	-	१,१८८,४३८	३,६४२,४५४	१,३४८,१७४
कुल कर्जा जोखिम PILLAR II अन्तर्गतको समायोजन	२४,४४७,७१२	४६०,०६७	८२२,३६९	२३,१६५,२७६	-	१५,२१७,८८२	२०,१०८,४३६	१३,५३३,८७०
जोड : ६.४(क) (३) अन्तर्गत प्रति ग्राहक कर्जा तथा सुविधा सीमान्द्व बढी प्रवाहित कर्जा तथा सुविधाका १० प्रतिशत	-	-	-	-	-	-	-	-
जोड : ६.४(क) (४) अन्तर्गत पुनः स्वीकार हुनेगरी बिक्री गरिएका कर्जाहरूको १ प्रतिशत	-	-	-	-	-	-	-	-
कुल कर्जा जोखिम (PILLAR II अन्तर्गतको समायोजन पछि)	२४,४४७,७१२	४६०,०६७	८२२,३६९	२३,१६५,२७६	-	१५,२१७,८८२	२०,१०८,४३६	१३,५३३,८७०

रु '०००

सिटिजन्स बैंक इन्टरनेशनल लिमिटेड

अनुसूची ३० (ग)

३१ आषाढ २०६८ (१५ जुलाई २०१२)

Credit Risk Mitigation (CRM) को लागि योग्य रकम

रु '०००

वासलातभिन्नको कारोबार	आफ्नो बैंकमा रहेको निक्षेप	अन्य बैंकमा रहेको निक्षेप	सुन	नेपाल सरकारको सुरक्षण पत्र	नेपाल सरकारको जमानत	अन्य देशको सरकारको जमानत	स्वदेशी बैंकको जमानत	विदेशी बहुपक्षीय विकास बैंकहरूको जमानत	विदेशी बैंकको जमानत तथा सुरक्षण	जम्मा
नगद मौज्दात	-	-	-	-	-	-	-	-	-	-
नेपाल राष्ट्र बैंकमा रहेको मौज्दात	-	-	-	-	-	-	-	-	-	-
सुन	-	-	-	-	-	-	-	-	-	-
नेपाल सरकारको ऋणपत्रमा लगानी	-	-	-	-	-	-	-	-	-	-
नेपाल सरकारउपरको सम्पूर्ण दाबी	-	-	-	-	-	-	-	-	-	-
नेपाल राष्ट्र बैंक ऋणपत्रमा गरिएको लगानी	-	-	-	-	-	-	-	-	-	-
नेपाल राष्ट्र बैंकउपरको सम्पूर्ण दाबी	-	-	-	-	-	-	-	-	-	-
विदेशी सरकार तथा केन्द्रीय बैंकउपरको दाबी (ECA rating 0-1)	-	-	-	-	-	-	-	-	-	-
विदेशी सरकार तथा केन्द्रीय बैंकउपरको दाबी (ECA Rating -2)	-	-	-	-	-	-	-	-	-	-
विदेशी सरकार तथा केन्द्रीय बैंकउपरको दाबी (ECA Rating -3)	-	-	-	-	-	-	-	-	-	-
विदेशी सरकार तथा केन्द्रीय बैंकउपरको दाबी (ECA Rating 4-6)	-	-	-	-	-	-	-	-	-	-
विदेशी सरकार तथा केन्द्रीय बैंकउपरको दाबी (ECA Rating-7)	-	-	-	-	-	-	-	-	-	-
BIS, IMF, ECB, EC र बहुपक्षिय विकास बैंकहरूउपरको दाबी	-	-	-	-	-	-	-	-	-	-
अन्य बहुपक्षिय विकास बैंकहरूउपरको दाबी	-	-	-	-	-	-	-	-	-	-
सार्वजनिक संस्थाउपरको दाबी (ECA Rating 0-1)	-	-	-	-	-	-	-	-	-	-
सार्वजनिक संस्थाउपरको दाबी (ECA Rating -2)	-	-	-	-	-	-	-	-	-	-
सार्वजनिक संस्थाउपरको दाबी (ECA Rating 3-6)	-	-	-	-	-	-	-	-	-	-
सार्वजनिक संस्थाउपरको दाबी (ECA Rating -7)	-	-	-	-	-	-	-	-	-	-
तोकिएको पूँजीकोष कायम गर्ने स्वदेशी बैंकउपरको दाबी	-	-	-	-	-	-	-	-	-	-

क्रमशः

वासलाभिन्नको कारोबार	आफ्नो बैकमा रहेको निक्षेप	अन्य बैकमा रहेको निक्षेप	सुन	नेपाल सरकारको सुरक्षण पत्र	नेपाल सरकारको जमानत	अन्य देशको सरकारको जमानत	स्वदेशी बैकको जमानत	विदेशी बहुपक्षीय विकास बैकहरूको जमानत	विदेशी बैकको जमानत तथा सुरक्षण	जम्मा
तोकिएको पूँजीकोष कायम नगर्ने स्वदेशी बैकउपरको दाबी	-	-	-	-	-	-	-	-	-	-
विदेशी बैकउपरको दाबी (ECA Rating 0-1)	-	-	-	-	-	-	-	-	-	-
विदेशी बैकउपरको दाबी (ECA Rating -2)	-	-	-	-	-	-	-	-	-	-
विदेशी बैकउपरको दाबी (ECA Rating 3-6)	-	-	-	-	-	-	-	-	-	-
विदेशी बैकउपरको दाबी (ECA Rating -7)	-	-	-	-	-	-	-	-	-	-
तोकिएको पूँजीकोषमा १ प्रतिशतभन्दा बढीले पूँजीकोष कायम गर्ने SAARC क्षेत्रभित्र स्थापना भएका विदेशी बैकउपरको दाबी	-	-	-	-	-	-	-	-	-	-
स्वदेशी संघ संस्थाहरूउपरको दाबी	५०	-	-	-	-	-	-	-	-	५०
विदेशी संघ संस्थाहरूउपरको दाबी (ECA Rating 0-1)	-	-	-	-	-	-	-	-	-	-
विदेशी संघ संस्थाहरूउपरको दाबी (ECA Rating -2)	-	-	-	-	-	-	-	-	-	-
विदेशी संघ संस्थाहरूउपरको दाबी (ECA Rating 3-6)	-	-	-	-	-	-	-	-	-	-
विदेशी संघ संस्थाहरूउपरको दाबी (ECA Rating -7)	-	-	-	-	-	-	-	-	-	-
उपभोग्य तथा साना कर्जा (Regulatory Retail Portfolio) (भाखा ननाघेको)	३,१९६	-	-	-	-	-	-	-	-	३,१९६
उपभोग्य तथा साना कर्जा (Regulatory Retail Portfolio) (भाखा नाघेको)	-	-	-	-	-	-	-	-	-	-
ग्रानुलारिटी सीमाबाहेक अन्य शर्त पालना गरेको उपभोग्य तथा साना कर्जा (Regulatory Retail Portfolio except for Granularity)	-	-	-	-	-	-	-	-	-	-
आवासीय घरजग्गाबाट सुरक्षित दाबी	-	-	-	-	-	-	-	-	-	-
आवासीय घरजग्गाबाट पूर्ण सुरक्षित नभएको दाबी	-	-	-	-	-	-	-	-	-	-
आवासीय घरजग्गाबाट सुरक्षित दाबी (भाखा नाघेको)	-	-	-	-	-	-	-	-	-	-
व्यापारिक घरजग्गाबाट सुरक्षित दाबी	-	-	-	-	-	-	-	-	-	-
भूक्तानी अवधि समाप्त भइसकेको दाबी (आवासीय घरजग्गाबाट सुरक्षित दाबी बाहेक)	-	-	-	-	-	-	-	-	-	-

वासलातभिन्नको कारोबार	आफ्नो बैकमा रहेको निक्षेप	अन्य बैकमा रहेको निक्षेप	सुन	नेपाल सरकारको सुरक्षण पत्र	नेपाल सरकारको जमानत	अन्य देशको सरकारको जमानत	स्वदेशी बैकको जमानत	विदेशी बहुपक्षीय विकास बैकहरूको जमानत	विदेशी बैकको जमानत तथा सुरक्षण	जम्मा
उच्च जोखिमयुक्त दाबी	८७,६४१	११३	६६७,९०९	-	-	-	-	-	-	७५५,६६३
स्टक एक्सचेन्जमा सूचीकृत नभएको कम्पनीको शेयर र अन्य पूँजीगत उपकरणमा भएको लगानी	-	-	-	-	-	-	-	-	-	-
स्टक एक्सचेन्जमा सूचीकृत कम्पनीको शेयर र अन्य पूँजीगत उपकरणमा भएको लगानी	-	-	-	-	-	-	-	-	-	-
अन्य सम्पत्ति	-	-	-	-	-	-	-	-	-	-
जम्मा वासलातभिन्नको कारोबारको रकम	९०,८०७	११३	६६७,९०९	-	-	-	-	-	-	७५८,८२९
वासलातवाहिरको कारोबार	-	-	-	-	-	-	-	-	-	-
जुनसुकै वेला फिर्ता लिन सकिने प्रतिबद्धता	-	-	-	-	-	-	-	-	-	-
विल्स कलेक्सन	-	-	-	-	-	-	-	-	-	-
अग्रिम विनिमय सम्भौता	-	-	-	-	-	-	-	-	-	-
६ महिनाभन्दा कम अवधिको प्रतित-पत्र स्वदेशी कारोबार पक्ष	३३,६६३	-	-	-	-	-	-	-	-	३३,६६३
विदेशी कारोबार पक्ष (counter party) (ECA 0-1)	-	-	-	-	-	-	-	-	-	-
विदेशी कारोबार पक्ष (counter party) (ECA -2)	-	-	-	-	-	-	-	-	-	-
विदेशी कारोबार पक्ष (counter party) (ECA 3-6)	-	-	-	-	-	-	-	-	-	-
विदेशी कारोबार पक्ष (counter party) (ECA -7)	-	-	-	-	-	-	-	-	-	-
६ महिनाभन्दा बढी अवधिको प्रतित-पत्र स्वदेशी कारोबार पक्ष	३,१८५	-	-	-	-	-	-	-	-	३,१८५
विदेशी कारोबार पक्ष (counter party) (ECA 0-1)	-	-	-	-	-	-	-	-	-	-
विदेशी कारोबार पक्ष (counter party) (ECA -2)	-	-	-	-	-	-	-	-	-	-
विदेशी कारोबार पक्ष (counter party) (ECA 3-6)	-	-	-	-	-	-	-	-	-	-
विदेशी कारोबार पक्ष (counter party) (ECA -7)	-	-	-	-	-	-	-	-	-	-
बिड बण्ड, परफरमेन्स बण्ड, काउण्टर ग्यारेण्टी स्वदेशी कारोबार पक्ष	२६,६९२	-	-	-	-	-	-	-	-	२६,६९२
विदेशी कारोबार पक्ष (counter party) (ECA 0-1)	-	-	-	-	-	-	-	-	-	-
विदेशी कारोबार पक्ष (counter party) (ECA -2)	-	-	-	-	-	-	-	-	-	-

वासलातबाहिरको कारोबार	आफ्नो बैकमा रहेको निक्षेप	अन्य बैकमा रहेको निक्षेप	सुन	नेपाल सरकारको सुरक्षण पत्र	नेपाल सरकारको जमानत	अन्य देशको सरकारको जमानत	स्वदेशी बैकको जमानत	विदेशी बहुपक्षीय विकास बैकहरूको जमानत	विदेशी बैकको जमानत तथा सुरक्षण	जम्मा
विदेशी कारोबार पक्ष (counter party) (ECA 3-6)	-	-	-	-	-	-	-	-	-	-
विदेशी कारोबार पक्ष (counter party) (ECA -7)	-	-	-	-	-	-	-	-	-	-
भुक्तानीको लागि दावी परेका तथा भुक्तानी नगरिएका जमानत प्रत्याभूति (Underwriting) सन्धि प्रतिबद्धता	-	-	-	-	-	-	-	-	-	-
बैंकबाट सुरक्षणको रूपमा प्रदान गरिएका जमानतहरू (Lending of Bank's Securities or Posting of Securities as collateral)	-	-	-	-	-	-	-	-	-	-
पुनः खरीद सम्झौताअन्तर्गतको कर्जा	-	-	-	-	-	-	-	-	-	-
अग्रिम भुक्तानी जमानत	-	-	-	-	-	-	-	-	-	-
वित्तीय जमानत	-	-	-	-	-	-	-	-	-	-
स्वीकार तथा दरपिठ (Acceptance and Endorsements)	-	-	-	-	-	-	-	-	-	-
भुक्तानी नगरिएको भाग तथा आंशिक भुक्तानी गरिएको शेयर तथा सुरक्षण (Unpaid portion of Partly paid shares and Securities)	-	-	-	-	-	-	-	-	-	-
अपरिवर्त्य कर्जा प्रतिबद्धता छोटे अवधि	-	-	-	-	-	-	-	-	-	-
अपरिवर्त्य कर्जा प्रतिबद्धता लामो अवधि	-	-	-	-	-	-	-	-	-	-
तोकिएको पूँजीकोषमा १ प्रतिशतभन्दा बढीले पूँजीकोष कायम गर्ने SAARC क्षेत्रभित्र स्थापना भएका विदेशी बैंकउपरको दावी	-	-	-	-	-	-	-	-	-	-
अन्य सम्भावित दायित्वहरू	-	-	-	-	-	-	-	-	-	-
जम्मा वासलातबाहिरको कारोबार रकम	६३,५४०	-	-	-	-	-	-	-	-	६३,५४०
कुल कर्जा जोखिमको लागि CRM	१५४,३४७	११३	६६७,९०९	-	-	-	-	-	-	८२२,३६९

सिटिजन्स बैंक इन्टरनेसनल लिमिटेड

३१ आषाढ २०६८ (१५ जुलाई २०१२)

सञ्चालन जोखिम

विवरण	आव. २०६५/६६	आव. २०६६/६७	आव. २०६७/६८	गत वर्ष रु.
खूद ब्याज आमदानी	२४९,४५४	४४७,९३२	५५८,९१०	
कर्मिशन तथा डिस्काउण्ट आमदानी	१२,२९६	२५,१३४	३२,०९८	
अन्य संचालन आमदानी	४५,८०५	६७,८४७	६५,५५६	
सटही घटवढ आमदानी	८,८२५	१५,२७५	१३,२८३	
थप ब्याज मूलतवी हिसाब	१०,९२०	१६,१४१	४७,३८८	
कुल आमदानी (क)	३२७,३००	५७२,३२९	७१७,२३५	१५
तोकिएको अल्का प्रतिशत (ख)	१५	१५	१५	
तोकिएको प्रतिशतले हुने कुल आमदानी (ग) = (क)* (ख)	४९,०९५	८५,८४९	१०७,५८५	५४,७७०
संचालन जोखिमको लागि आवश्यक पूँजी (घ) = (ग) को औसत	-	-	१०	१०
जोखिम भार गुणांक (ङ)	-	-	-	
PILLAR II अन्तर्गतको समायोजन	-	-	-	
संचालन जोखिमको लागि जोखिम भारित रकम (च)=(ङ)X(घ)	-	-	५०८,४३१	५४७,७००

रु '०००

सिटिजन्स बैंक इन्टरनेसनल लिमिटेड

३१ आषाढ २०६८ (१५ जुलाई २०१२)

वजार जोखिम

रु '०००

सि. नं.	विवरण	२०६८ आषाढ मसान्त				२०६८ आषाढ मसान्त	
		विदेशी मुद्राको खूद अवस्था (वि.मु.)	वर्षान्तको औसत दर	विदेशी मुद्राको खूद अवस्था (ने.रु.)	विदेशी मुद्राको खूद अवस्था (ने.रु.)	गत वर्षको विदेशी मुद्राको सान्दर्भिक खूद अवस्था (ने.रु.)	सान्दर्भिक खूद अवस्था (ने.रु.)
१	भारतीय रुपैया	५४,८७२.९९	१.६०	८७,८३८	८७,८३८	४६,९६९	
२	अमेरिकी डलर	२०२.९१	८८.२५	१७,९०७	१७,९०७	५०,३६३	
३	पाउन्ड स्टर्लिङ	१०.५६	१३७.३३	१,४५०	१,४५०	३,५६७	
४	अस्ट्रेलियन डलर	९.५३	९०.०८	८५८	८५८	६२६	
५	क्यानोडियन डलर	२.३२	८६.६६	२०१	२०१	११०	
६	स्विस फ्रैंक	२.९५	८९.९०	२६५	२६५	२५४	
७	सिंगापुर डलर	२.९३	६९.७०	२०४	२०४	१३९	
८	जापानी येन	१,७७७.२५	१.११	१,९८०	१,९८०	१,६६५	
९	स्विडिस क्रोनर	०.०४	१२.५०	०.५०	०.५०	९०	
१०	डेनिस क्रोनर	३.८१	११.२८	४३	४३	७७	
११	हङकङ डलर					७	
१२	साउदी अरब रियाल	५४.२४	२३.४३	१,२७१	१,२७१	१,०१०	
१३	कतारी रियाल	८.७६	२४.१४	२११	२११	२६६	
१४	युएइ धिराम	१४.०३	२३.९२	३३६	३३६	६३६	
१५	थाई भाट	२२.००	२.७१	६०	६०	६	
१६	यूरो	(३.०६)	१०८.११	(३३१)	(३३१)	७,२२०	
१७	मलेशियन रिङ्गिट	८.७६	२७.५७	२४२	२४२	३४२	
१८	चाइनिज युआन	१.९८	१३.५७	२७	२७	८५	
	कुल खूद अवस्था (क)				११३,२२४	११३,४२९	
	तोकिएको प्रतिशत (ख)				५	५	
	वजार जोखिमको लागि आवश्यक पूँजी (ग)=(क)X(ख)				५,६६१	५,६७१	
	जोखिम भार (Reciprocal of capital requirement) (ङ)=(ग)/१००/१०)				१०	१०	
	वजार जोखिमको लागि जोखिम भारत रकम (ड)=(ग)X(घ)				५६,६१२	५६,७१५	

सिटिजन्स बैंक इन्टरनेसनल लिमिटेड
विगत ५ वर्षका प्रमुख परिसूचकाङ्कहरू

विवरण	सूचकाङ्क	आ.व.				
		२०६४/०६५	२०६५/०६६	२०६६/०६७	२०६७/०६८	२०६८/०६९
१. खूद नाफा/कुल आमदानी	प्रतिशत	१२.४८	११.६१	१२.८४	१०.३७	१०.५७
२. प्रतिशेयर आमदानी	रु.	८.७९	१२.२८	२१.१८	१२.६०	१०.७०
३. प्रतिशेयर बजार मूल्य	रु.	-	६६०	४९१	२२२	२३०
४. मूल्य आमदानी अनुपात (PE Ratio)	अनुपात	-	६८.८९	२३.१८	१७.६२	२१.५०
५. शेयर पूँजीमा लाभांश (बोनस शेयरसहित)	प्रतिशत	-	१०.००	१२.६३	१०.५३	८.४२
६. शेयर पूँजीमा नगद लाभांश भुक्तानी	प्रतिशत	-	१०.००	१२.६३	५.५३	८.४२
७. ब्याज आमदानी/कर्जा तथा सापट	प्रतिशत	८.२७	९.२४	१२.८०	१५.३२	१३.९४
८. कर्मचारी खर्च/कुल संचालन खर्च	प्रतिशत	३५.९७	३०.४९	३२.५३	३१.३२	३३.८४
९. कुल निक्षेप तथा सापटीमा ब्याज खर्च	प्रतिशत	३.८१	४.३२	६.४०	८.९३	८.८६
१०. सटही घटबढ आमदानी/कुल आमदानी	प्रतिशत	०.१९	०.२३	०.०३	(०.०६)	०.०३
११. कर्मचारी बोनस/कुल कर्मचारी खर्च	प्रतिशत	२४.८१	३४.०५	४३.७१	३४.७६	२९.६९
१२. खूद नाफा/कर्जा सापट	प्रतिशत	-	१.००	२.००	१.६९	१.६७
१३. खूद नाफा/कुल सम्पत्ति	अनुपात	०.७५	०.७४	१.१७	१.१८	१.२२
१४. कुल कर्जा/निक्षेप	प्रतिशत	७८.१५	७१.२४	७६.८६	९२.८५	८३.०६
१५. कुल संचालन खर्च/कुल सम्पत्ति	प्रतिशत	४.५८	४.९४	६.९४	१.५५	१.७४
१६. पूँजीकोष	प्रतिशत	१२.०८	११.६५	११.४०	१५.५४	१४.४७
(क) प्रार्थमिक पूँजी	प्रतिशत	११.१८	१०.७९	१०.५१	१४.६९	१३.५७
(ख) पूरक पूँजी	प्रतिशत	०.९०	०.८६	०.८९	०.८५	०.९०
१७. तरलता (CRR)	अनुपात	११.९३	१४.३६	९.०४	१०.१३	१७.५३
१८. निष्क्रिय कर्जा/कुल कर्जा	प्रतिशत	-	-	०.३१	१.१७	२.०१
१९. ब्याजदर अन्तर	प्रतिशत	४.४६	४.९१	३.७३	३.२७	३.८७
२०. प्रतिशेयर किताबी मूल्य	रु.	१०७	११३	१०८	१०६	१०९
२१. कुल शेयर (वर्षान्तमा)	संख्या	५,६००,०००	१०,०००,०००	१२,०६९,५००	२१,०००,०००	२१,०१८,४००
२२. कुल कर्मचारी	संख्या	६७	११२	१७१	२९१	३०१
२३. इक्विटीमा प्रतिफल	प्रतिशत	९.१५	९.२६	१४.७९	८.८९	९.८५
२४. लाभांश भुक्तानी (Payout) अनुपात	प्रतिशत	०	१०४.३७	६५.२६	८६.८५	७८.७४
२५. आमदानी अनुपात (बजार मूल्यमा)	प्रतिशत	-	१.८६	४.३१	५.६८	४.६५
२६. लाभांश अनुपात (बजार मूल्यमा)	प्रतिशत	-	१.५२	२.५७	४.७४	३.६६
२७. खर्च र संचालन आमदानीको अनुपात	प्रतिशत	४३.१३	४१.६९	३५.०८	३८.५५	४५.३०
२८. सम्पत्ति र शेयरहोल्डरहरूको कोषको अनुपात	अनुपात	१२.१३	१२.५४	१२.६२	७.७४	८.८०
२९. शेयरहोल्डरहरूको कोष/कुल दायित्व	प्रतिशत	७.६६	७.५४	६.५४	१०.७६	९.५६
३०. कुल शाखा संख्या	संख्या	०९	१७	२५	३२	३३
३१. कुल ए टि एम को संख्या	संख्या	१०	१८	२४	२९	३१

नोटः
१. सि. नं. १ को कुल आमदानीमा ब्याज आमदानी, कमिशन तथा छुटहरू, अन्य संचालन आमदानी तथा विदेशी मुद्रा कारोबार तथा सटही घटबढ आमदानी समावेश गरिएका छन् ।

२. सि.नं. २ को प्रतिशेयर आम्दानी गणना गर्दा नेपाल लेखामान २६ (NAS26) अनुसार भारत औसत शेयर संख्या लिइएको छ।
३. सि. नं. ३ मा उल्लेखित यस वर्षको शेयरको बजार मूल्यले नेपाल स्टक एक्सचेन्जमा ई. सं. २०१२ जुलाई १२ (आ.व. को अन्तिम शेयर कारोबार भएको दिन) को मूल्यलाई जनाउँछ।
४. सि. नं. ७ मा उल्लेखित ब्याज आम्दानीमा कर्मचारी कर्जाबाहेकका कर्जा तथा सापटी बापतको ब्याज आय समावेश गरिएको छ। यस वर्ष भरिको औसत कर्जा तथा सापटीलाई कर्जा तथा सापटीको रूपमा लिइएको छ।
५. सि. नं. ८ को कुल संचालन खर्चमा ब्याज खर्च, कर्मचारी खर्च तथा अन्य संचालन खर्च समावेश गरिएको छ।
६. सि. नं. ९ मा उल्लेखित निक्षेप र सापटीलाई यस आ.व. भरि औसत निक्षेप र सापटी लिइएको छ।
७. सि. नं. १० को कुल आय सी. नं. १ को जस्तै ब्याज आय, कमिशन तथा छुटहरू, अन्य संचालन आय तथा विनिमय आयको योग हो।
८. सि. नं. १२ मा उल्लेखित कर्जा तथा सापट सि. नं. ७ मा उल्लेख गरे जस्तै आ.व. को औसत कर्जा सापट हो।
९. सि. नं. १३ र १५ मा उल्लेखित कुल सम्पत्ति गत वर्ष र यस वर्षको जम्मा सम्पत्तिको औसत हो।
१०. सि. नं. १४ मा उल्लेखित कर्जा तथा निक्षेप वासलातको मितिको मौज्जात हो।
११. सि. नं. १७ मा उल्लेखित तरलता अनुपात नगद तथा नगदसरह र कुल निक्षेपको आधारमा गणना गरिएको छ। यस आ.व. को अन्तिम सप्ताहमा ने. रा. बैं. को निर्देशानुसार गणना गरिएको तरलता अनुपात १७.५३ रहेको छ।
१२. सि. नं. १८ मा उल्लेखित निष्क्रिय कर्जामा पुनर्तालीकरण र पुनरसंरचना गरिएका समेत समावेश गरिएका छन्।
१३. सि. नं. २३ मा उल्लेखित इक्विटी र सि. नं. २८ र २९ मा उल्लेखित शेयरहोल्डरको कोषमा शेयर पूँजी र कोष तथा जगेडा समावेश गरिएको छ।
१४. आम्दानी अनुपातले प्रतिशेयर बजार मूल्यको प्रतिफललाई जनाउँछ।
१५. लाभांश अनुपातले प्रतिशेयर बजार मूल्यको प्रतिफल जनाउँछ।

अनूसुची ३२

प्रमुख लेखा नीतिहरू

१. सामान्य जानकारी

सिटिजन्स बैंक इन्टरनेशनल लिमिटेड (यस पछि, बैंक भनिएको) नेपाल राष्ट्र बैंकबाट इजाजतप्राप्त “क” वर्गको वित्तीय संस्था र कम्पनी ऐन २०६३ अन्तर्गत पब्लिक लिमिटेड कम्पनीको रूपमा दर्ता भएको कम्पनी हो। यसको प्रधान कार्यालय शारदा सदन, काठमाडौंमा रहेको छ। यसले वैशाख ७, २०६४ देखि विधिवत् रूपमा बैंकिङ व्यवसाय गर्दै आएको छ। यस बैंकको शेयर नेपाल धितोपत्र बोर्डमा सूचीकृत गरिएको छ।

बैंकले नेपालमा व्यावसायिक बैंकिङ कारोबारलगायत वाणिज्य बैंकहरूले प्रदान गर्ने सबै सेवाहरू बैंकको प्रधान कार्यालय, ३३ वटा शाखाहरू र ३१ वटा ए.टि.एम.हरूबाट प्रदान गर्दै आएको छ। आर्थिक वर्ष २०६८/०६९ को कारोबार समावेश गरिएको यो वार्षिक प्रतिवेदन बैंकको संचालकसमितिबाट २०६९ भाद्र १० गते अनुमोदन भएको हो।

२. अनुपालनाको विवरण

संलग्न वित्तीय विवरणहरू अन्यथा उल्लेख भएका अवस्थाहरूमा बाहेक नेपाल लेखामान बोर्डद्वारा जारी गरिएको लेखानीति साथै लेखासम्बन्धी आधारभूत सिद्धान्तहरू, बैंक तथा वित्तीय संस्थासम्बन्धी ऐन २०६३ का व्यवस्थाहरू, नेपाल राष्ट्र बैंकबाट जारी निर्देशनहरू तथा कम्पनी ऐन २०६३ को अधीनमा रही तयार पारिएको छ।

३. तयारीको आधार

वित्तीय विवरणहरू नेपाली रुपैयाँमा प्रस्तुत गरिएको छ, र निकटतम रुपैयाँमा परिवर्तन गरी देखाइएका छन्। बैंकले अन्यथा उल्लेख गरेबाहेक वित्तीय विवरण एक्रुअल आधारमा लेखाङ्कन गरिएको छ। विदेशी मुद्राको सम्पत्ति र दायित्वलाई नेपाली मुद्रामा परिवर्तन गरेकोमा बाहेक ऐतिहासिक लागतको आधारमा लेखाङ्कन गरिएको छ।

४. अनुमानहरूको प्रयोग

नेपाल लेखामापदण्डहरू तथा लेखाका सर्वमान्य सिद्धान्तहरू अनुरूप वित्तीय विवरणहरू तयार पार्दा विवरण प्रस्तुत गरेको दिनमा सम्पत्ति र दायित्वको (भैपरी आउने दायित्वसहित) र वर्षभरि आम्दानी खर्च प्रतिवेदन गर्दा केही आवश्यक लेखा अनुमान गरिएका छन्। यसका साथै विभिन्न लेखानीतिहरूको पालना गर्ने क्रममा व्यवस्थापनद्वारा विवेक पनि प्रयोग गर्नुपर्ने आवश्यकता रहन्छ। अनुमान तथा मान्यताहरूको पुनरवलोकन निरन्तररूपमा गरिन्छ। अनुमानमा हुने परिवर्तनका असरहरूलाई परिवर्तन हुने तथा भविष्यमा हुने असरको आधारमा लेखाङ्कन गरिन्छ।

५. प्रमुख लेखा नीतिहरू

संलग्न वित्तीय विवरण तयार पार्दा प्रयोग गरिएका मुख्य मुख्य लेखानीतिहरू तल उल्लेख गरिएका छन्। अन्यथा उल्लेख भएकोमा बाहेक यी नीतिहरूको पालना निरन्तर रूपमा गरिएको छ।

६. आयको लेखाङ्कन

बैंकको आय भनेको ब्याज आम्दानी, फि तथा कमिशन, विदेशी विनिमय मुनाफा, कार्डबाट प्राप्त हुने आय, निसर्ग आम्दानी, जोखिम व्यवस्थाबाट फिर्ता आदि रहेका छन्। प्राप्त हुन सक्ने र पैसामा गणना गर्न सकिने आयलाई मात्र लेखाङ्कन गरिएको छ।

- कर्जा तथा सापटीमा बाहेक ब्याज आम्दानी एक्रुअल आधारमा जनाइएको छ।
- नेपाल राष्ट्र बैंकको निर्देशनबमोजिम कर्जा तथा सापटीमा आर्जित आम्दानी नगद प्राप्तको आधारमा लेखाङ्कन गरिएको छ।
- ग्यारेन्टीमा प्राप्त भएको कमिशन वार्षिक रूपमा ग्यारेन्टी अवधिभरीको आयको रूपमा लेखाङ्कन गरिएको छ, तर ग्यारेन्टी कमिशन रु. १० हजारभन्दा कम भएमा ग्यारेन्टी जारी भएको बेला आय जनाउने गरिएको छ।
- प्रतितपत्रबाट प्राप्त भएको कमिशन प्रतितपत्र जारी भएको बखत आम्दानी जनाउने गरिएको छ तर Usance LC जारी गरेबापतको कमिशनलाई प्रतितपत्रको अवधिको आधारमा एक्रुअल (Accrual) आधारमा लेखाङ्कन गरिएको छ।
- बट्टामार्फत हुने आय जस्तै बिल्स खरीद, डकुमेन्ट नेगोसिएशन आदिलाई कारोबार गर्दाको बखतमा आय देखाइएको छ।
- अन्य फि तथा कमिशन एक्रुअल आधारमा जनाइएको छ।
- आवासीय कम्पनीले घोषणा गरेको लाभांशलाई सो रकम प्राप्त भएपछि करवाहेकको रकमलाई आय देखाइएको छ। बोनस शेयरको घोषणा गरेकोमा भने आय देखाइएको छैन। बोनस शेयरबापत प्राप्त शेयरको संख्या वित्तीय विवरणको अनुसूची १२(क) मा देखाइएको छ।

७. न्याज खर्च

निकषेप दायित्व तथा अन्य बैंकबाट लिएको सापटीमा तिनुपर्ने ब्याजलाई एक्रुअल (Accrual) आधारमा लेखाङ्कन गरिएको छ।

८. स्थिर सम्पत्ति, ह्रास कट्टी तथा परीशोधन नीति

१. स्थिर सम्पत्तिहरू ऐतिहासिक मूल्यमा ह्रास कट्टी गरी देखाइएको छ। स्थिर सम्पत्तिलाई खरीद गर्दा तथा सम्पत्तिलाई उपयोगमा ल्याउँदा प्रत्यक्ष रूपमा संलग्न खर्च रकमलाई सम्बन्धीत स्थिर सम्पत्तिको ऐतिहासिक मूल्यमा समावेश गरिएको छ। जग्गाबाहेकका स्थिर सम्पत्तिलाई देहायबमोजिम निर्धारण गरिएको टिकाउ अवधीभित्र समदर विधि अनुसार ह्रास कट्टी गरिएको छ।

स्थिर सम्पत्तिको प्रकृति	टिकाउ अवधि
भवन	२० वर्ष
धातुका फर्निचर	६ वर्ष
काठका फर्निचर	५ वर्ष
सवारी साधनहरू	७ वर्ष
कम्प्युटर (प्रिन्टरसहित)	४ वर्ष
अफिस सामानहरू	५ वर्ष

- कर प्रयोजनको लागि आयकर ऐन २०५८ ले निर्दिष्ट गरेअनुसार ह्यासकट्टीको गणना गरिएको छ ।
- पूँजीकृत गरिएका, पट्टामा लिइएको भवनमा गरिएको निर्माण तथा अन्य खर्चलाई बढीमा दश वर्ष ननाघ्ने गरी पट्टा अवधिमा समानुपातिक रूपमा अपलेखन गरिएको छ ।
- कम्प्युटर सफ्टवेयर खर्चलाई अन्य सम्पत्तिमा पूँजीकृत गरी, खरीद भएको मितिदेखि बढीमा ५ वर्ष वा सफ्टवेयरको इजाजत अवधिभित्रमा ह्यासकट्टी गरिएको छ ।
- कार्यालय फर्निचर खर्चहरूलाई अन्य सम्पत्तिमा पूँजीकरण गरी ५ वर्षभित्र अपलेखन हुने गरी ह्यासकट्टी गरिएको छ ।
- प्रतिएकई रु. ५,०००/- वा सोभन्दा कम मूल्य पर्ने सम्पत्तिहरूलाई खरिद भएकै वर्षमा खर्च लेख्ने गरिएको छ । तर एकमुष्ट रूपमा खरिद गरिएका प्रतिएकई रु. ५००० भन्दा कमका सम्पत्तिलाई भने पूँजीकृत गरिएको छ ।

६. पट्टा खर्च

बैंकले गरेका सम्पूर्ण पट्टाहरू संचालन पट्टा हुन् । संचालन पट्टाअन्तर्गत दिएको कुल भुक्तानी नाफा नोक्सान हिसाबको अन्य संचालन खर्चअन्तर्गत मासिक आधारमा खर्च देखाइन्छ ।

१०. लगानी

बैंकले ट्रेजरी बिल, नेपाल सरकारको विकास ऋणपत्र र विशेष ऋणपत्रमा लगानी गरेको छ । यस्ता धितोपत्रलाई परल मूल्यमा वा सोमा समावेश प्रिमियम वा छुट समायोजन गरी लेखाइन्छ गरिएको छ । बैंकको लगानीको वर्गीकरण नेपाल राष्ट्र बैंकको निर्देशिकाको आधारमा बिक्रीको लागि उपलब्ध, व्यापारिक प्रयोजनको लागि धारण गरेको र भुक्तानी मितिसम्म धारण गर्ने भनी वर्गीकरण गरिएको छ । लगानीलाई तदनुरूपनै छुट्टै शीर्षकमा देखाइएको छ ।

लगानी खरीदगर्दा बखतका लागतहरू जस्तै दलाल खर्चलाई नाफा नोक्सान हिसाब खातामा खर्च लेखिन्छ । लगानीको पुनर्वर्गीकरण नेपाल राष्ट्र बैंकको निर्देशिकाको आधारमा गरिन्छ ।

१. व्यापारको लागि धारण गरिएको लगानी :

अल्पकालिक मूल्यमा भएको घटबढबाट नाफा कमाउने उद्देश्यले गरिएको लगानीलाई यस समूहमा वर्गीकरण गरिन्छ । यस्ता सम्पत्तिको बजारमा नियमित अवलोकन गरिन्छ र कुनै पनि परिवर्तनलाई नाफा नोक्सान खातामा लेखिन्छ ।

२. भुक्तानी मितिसम्म धारण गर्ने लगानी :

कुनै पनि लगानी जुन भुक्तानी मितिसम्म धारण गर्ने सकारात्मक सोच तथा क्षमताको साथ धारण गरिन्छ, त्यसलाई यस समूहमा वर्गीकरण गरिन्छ । भुक्तानी मितिसम्म धारण गर्ने सकारात्मक सोच देहायका अवस्थामा आवश्यक पर्दैन:

क. यदि अपरीभाषित समयसम्म धारण गर्ने सोच र क्षमता भएमा,

ख. नदोहोरिने अपवादका अवस्थामा जस्तै: बजार ब्याजदर जोखिममा परिवर्तन, तरलताको आवश्यकता, वैकल्पिक लगानीका अवसरको उपलब्धता र सोको प्रतिफलमा परिवर्तन, वित्तीय स्रोत र विदेशी मुद्राको जोखिममा परिवर्तन, आदि,

३. बिक्रीको लागि उपलब्ध लगानी :

माथिका दुई समूहमा वर्गीकृत नभएका सम्पूर्ण लगानीलाई यस समूहमा वर्गीकरण गरिन्छ । यस्ता लगानीको बजार नियमित रूपमा अवलोकन गरिन्छ र परिवर्तनलाई जगेडाको माध्यमबाट समायोजन गरिन्छ ।

व्यापारको लागि धारण गरिएको र बिक्रीको लागि धारण गरिएको लगानी स्टक एक्सचेन्जमा सूचीकृत नभएको अवस्थामा परल मूल्यको आधारमा लेखाङ्कन गरिएको छ, र अन्य लगानीलाई नेपाल राष्ट्र बैंकको निर्देशनअनुसार लगानी समायोजनको लागि व्यवस्था गरेर वासलातमा देखाइएको छ। नेपाल राष्ट्र बैंकले स्वीकृति दिएको शेयरबाहेक सबै बिक्रीको लागि धारण गरेको लगानीमा २ प्रतिशतका दरले लगानी समायोजन जगोडा सृजना गरेको छ।

११. गैर बैकिङ्ग सम्पत्ति

बक्यौता कर्जा उठाउने क्रममा, घर जग्गा लिलामीमा संतोषजनक मूल्य प्राप्त नभएमा त्यसलाई बैंकले गैर बैकिङ्ग सम्पत्तिको रूपमा आफैँ सकार्दछ। धितोमा रहको सम्पत्तिलाई गैर बैकिङ्ग सम्पत्तिको रूपमा कबुल गर्दा नेपाल राष्ट्र बैंकको निर्देशिकाअनुरूप त्यस्तो सम्पत्तिको बजार मूल्य वा कर्जामा बक्यौता साँवा ब्याजको रकममध्ये न्यून रकमलाई आधार मानी लेखाङ्कन गरिएको छ। प्रचलित बजार मूल्यले नखामेको ब्याज रकमलाई ब्याज मुलतवी हिसाबमा बक्यौता रहेको रकमसँग समायोजन गरिएको छ। पूँजीकृत गरिएको ब्याज रकमलाई छुट्टै गैर बैकिङ्ग सम्पत्ति ब्याज मुलतवी हिसाबमा लेखाङ्कन गरिएको छ। त्यस्तो सम्पत्ति बिक्री गर्दा बाँकी साँवा रकमभन्दा बढी प्राप्त हुन आएको रकमलाई आम्दानी बाँधिनेछ। गैर बैकिङ्ग सम्पत्तिहरूमा सम्भावित कर्जा नोक्सानी व्यवस्था नेपाल राष्ट्र बैंकको निदर्शन बमोजिम गर्ने गरिएको छ।

१२. कर्जा, सापट तथा बिल खरिद

यस शीर्षकमा ग्राहकलाई प्रदान गरिएका प्रत्यक्ष कर्जाहरू पर्दछन्। यस अन्तर्गत अल्पावधि कर्जा, दीर्घावधि कर्जा, उपभोक्ता कर्जा, चालूपूँजी कर्जा तथा प्राथमिकताप्राप्त र विपन्न वर्ग कर्जाहरू रहेका छन्। जुन नेपाल राष्ट्र बैंकको निर्देशिकाको अधीनमा रही जोखिमको आधारमा कर्जा वर्गिकरण गरी एक प्रतिशतदेखि शत प्रतिशतसम्मको कर्जा नोक्सानी व्यवस्था गरिएको छ। उपर्युक्त कर्जा, सापट, अधिविकर्ष र बिल खरिद रकमलाई कर्जा नोक्सानी व्यवस्था घटाई खूद रकम वासलातमा देखाइएको छ। व्यवस्थापनले नेपाल राष्ट्र बैंक निर्देशिकाबमोजिम न्यूनतम व्यवस्थाबाहेक अतिरिक्त नोक्सानी व्यवस्था मुनासीब आधारमा तय गरेको छ।

१३. कर्जा तथा सापटीको अपलेखन

नेपाल राष्ट्र बैंकको निदर्शन, बैंकको कर्जा अपलेखन नीति तथा आयकर ऐन २०५८ को अधीनमा रही उठ्न नसक्ने कर्जाहरूलाई अपलेखन गरिन्छ। अपलेखन गरिएको कर्जामा गरिएको नोक्सानीको व्यवस्था, सो कर्जा अपलेखन गरिएको मितिमा पुनर्लेखन गरिन्छ। अधिल्ला वर्षहरूमा अपलेखन गरिसकिएका कर्जाहरूबाट भुक्तानी प्राप्त भएमा त्यस्तो रकमलाई नाफा नोक्सान हिसाब खातामा आय लेखिन्छ।

१४. कर्मचारी सापटी

नेपाल राष्ट्र बैंकको निर्देशनअनुसार, कर्मचारीलाई दिइने सुविधाअन्तर्गत कर्मचारीलाई दिइएका सापटीलाई अन्य सम्पत्तिअन्तर्गत देखाइएको छ।

१५. मसलन्द

कार्यालय प्रयोजनका लागि खरिद गरिएका मसलन्द स्टकलाई खरीदमूल्यमा लेखाङ्कन गरिएको छ र उपभोग भए अनुसार FIFO आधारमा खर्च लेखिएको छ।

१६. विदेशी मुद्रा कारोबार

वासलातको मितिमा कायम रहेको विदेशी मुद्रामा रहेको सम्पत्ति तथा दायित्वहरूलाई वर्षान्तमा रहेको विनिमय दरको मध्य दर (खरिद + बिक्रिदर)/२)ले नेपाली मुद्रामा रूपान्तर गरिएको छ। विदेशी विनिमयको खरिद र बिक्रि दरबीचको अन्तरबाट भएको आयलाई दैनिक रूपमा विदेशी विनिमय कारोबारबाट भएको व्यापारिक नाफाको रूपमा देखाइएको छ। विदेशी मुद्रामा रहेको सम्पत्ति र दायित्वहरूलाई रूपान्तर गर्दा भएको खूद फरकलाई पुनर्मूल्याङ्कन खर्च वा आम्दानीअन्तर्गत देखाइएको छ। बैंक तथा वित्तीय संस्था सम्बन्धी ऐन २०६३ बमोजिम पुनर्मूल्याङ्कन आम्दानीको २५% ले हुने रकम सटही घटवढ कोषमा सारिएको छ।

१७. अवकाश तथा कर्मचारी सुविधा

विदा बापतको तलब

बैंकका कर्मचारीहरूले घर विदा र विरामी विदालाई कर्मचारी विनियमावलीमा तोकिएको सीमासम्म संचित गर्न सक्दछन्। उपभोग नगरेको विदा सुविधाबापत कर्मचारी विनियमावलीको अधीनमा रही भुक्तानी गरिन्छ। संचित विदा बापतको रकमलाई एक्रुअल आधारमा नाफा नोक्सान हिसाबमा खर्च लेखिएको छ।

उपदान

कर्मचारी उपदानबापतको रकमलाई कर्मचारी विनियमावलीबमोजिम एक्रुअल आधारमा नाफा नोक्सान हिसाबमा खर्च लेखिएको छ।

कर्मचारी सञ्चयकोष

कर्मचारी सञ्चयकोषबापतको थप रकम एक्रुअल आधारमा खर्च लेख्ने गरिएको छ। कर्मचारिको कट्टी रकम र बैंकको थप रकमलाई मासिक रूपमा कर्मचारी संचयकोषमा सम्बन्धीत कर्मचारीको खातामा जम्मा गर्ने गरिएको छ।

१८. आयकर

आयकर खर्चले यस आर्थिक वर्षको आयकर दायित्व र स्थगन करको जोडलाई प्रतिनिधित्व गर्दछ। आयकर व्यवस्था आयकर ऐन २०५८ (संशोधनसहित) बमोजिम गरिएको छ। नाफा नोक्सान हिसाब खातामा खर्च लेखिएका कुनै खर्चहरू पूर्ण वा आंशिक रूपमा आयकर ऐन अनुसार खर्च लेख्न नपाइने हुन सक्छ। त्यसैगरी कुनै आयमा कर छुट पनि हुन सक्दछ। यसर्थ नाफा नोक्सान हिसाब खाताले देखाउने आय र कर योग्य आय फरक हुन सक्दछ। तसर्थ करको गणना गर्ने उद्देश्यले बैंकले छुट्टै करयोग्य मुनाफाको गणना गर्दछ, जसमा आयकर ऐनअनुसार आय तथा व्ययलाई समायोजन गरिएको हुन्छ।

वित्तीय विवरणअनुसारको सम्पत्ति तथा दायित्वको रकम तथा करका आधारवीच फरक भई सृजना हुने अस्थायी अन्तर (Temporary Difference) को कारणले भविष्यमा सृजना हुने कर दायित्व तथा सम्पत्तिको लगत राख्ने उद्देश्यले सम्पत्ति तथा दायित्वको आधारमा स्थगन करको लेखाङ्कन गरिएको छ। स्थगन कर सम्पत्ति तथा दायित्व मापन गर्नका लागि जुन वर्षमा अस्थायी अन्तर समायोजन हुन सक्ने सोही वर्षका लागि ऐनद्वारा लागु भइसकेको करको दर वा हालको करको दर लागु हुने अनुमान गरिएको छ। साथै स्थगन कर सम्पत्तिलाई भविष्यमा पर्याप्त करयोग्य आय सिर्जित भई उक्त कर योग्य आयमा समायोजन गर्न सक्ने अनुमान गरी लेखाङ्कन गरिएको छ।

चालु आ.व. को नियमित कर खर्चलाई चालु कर शीर्षकमा करको लागि व्यवस्था गरेर देखाउनुको अतिरिक्त चालु वर्षको स्थगन करलाई पनि स्थगन कर शीर्षकमा नाफा नोक्सान हिसाबमा देखाइन्छ। नेपाल राष्ट्र बैंकको निर्देशनअनुसार, स्थगन करको बाँकी मौज्जात रकमलाई स्थगन कर जगेडा रूपमा देखाइन्छ।

१९. संभावित दायित्व

बैंकले आफ्नो विगतको क्रियाकलापको फलस्वरूप वर्तमानमा कुनै दायित्व सृजना हुने भएमा, तथा सोको विश्वसनीय अनुमानसमेत गर्न सकिने भएमा व्यवस्था (provision) को सृजना गरिन्छ। कुनै पनि सम्भावित दायित्व जसले भविष्यमा साधनको बहिर्गमन सृजना गर्न सक्दछ, त्यसको लागि संभावित दायित्वको लेखाङ्कन गरिन्छ। तर संभावित दायित्व जसले भविष्यमा कुनै पनि दायित्व सृजना गर्न सक्ने अवस्था अत्यन्त न्यून छ, सोको लागि कुनै पनि व्यवस्था गरिएको छैन।

प्रत्येक वासलात बनाउने मितिमा व्यवस्थाहरूको पुनरवलोकन तथा समायोजन गरिन्छ, ताकि यसले हालको सही अनुमानलाई प्रतिबिम्बित गरोस्। यदि संभावित दायित्वको लागि कुनै पनि व्यवस्था गर्न आवश्यक नभएमा व्यवस्थालाई उल्टाइन्छ।

संभावित सम्पत्तिको वित्तीय विवरणहरूमा लेखाङ्कन गरिदैन तर यसको नियमित रूपमा मूल्याङ्कन गरिन्छ, र यदि कुनै आर्थिक साधनको प्राप्त हुने सुनिश्चित भएमा सम्पत्ति तथा सम्बन्धीत आयको लेखाङ्कन सोही परिवर्तन भएकै मितिमा गरिन्छ।

सिटिजन्स बैंक इन्टरनेसनल लिमिटेड

लेखासम्बन्धी टिप्पणीहरू
आर्थिक वर्ष २०६८/६९

१. चुक्ता पूँजीको विवरण

आ.व.	कुल चुक्ता पूँजी	कैफियत
२०६३/६४	५६०,०००,०००	संस्थापक समूहको शेयर पूँजी
२०६४/६५	५६०,०००,०००	
२०६५/६६	१,०००,०००,०००	थप रु. १४ करोड संस्थापक समूहको र रु. ३० करोड साधारण समूहको शेयर पूँजी जारी
२०६६/६७	२,०००,०००,०००	१:१ हकप्रद शेयर जारी गरेपछि,
२०६७/६८	२,१००,०००,०००	५ प्रतिशत बोनस शेयर वितरण गरेपछि,
२०६८/६९	२,१०९,८४०,०००	संस्थापक तथा सर्वसाधारणलाई बोनस शेयर वितरण गर्दा संस्थापक तथा सर्वसाधारणको अनुपात मिलाउन थप संस्थापक शेयर जारी गरेपछि,

२. यस वर्षको प्रस्तावित बोनस शेयर

संचालकसमितिले यस वर्ष बोनस शेयर प्रस्ताव गरेको छैन ।

३. चालु आ.व. २०६८/६९ को लागि प्रस्तावित लाभांश

संचालकसमितिले यस आ.व. २०६८/६९ मा रु. ४२ प्रतिशेयर लाभांश प्रस्ताव गरेको छ ।

४. शेयरधनीले बुझिलिन बाँकी रहेको लाभांशको रकम:

आषाढ ३१, २०६९ सम्ममा लाभांश घोषणा गरिएको तर शेयरधनीहरूले लिन बाँकीको विवरण तल लेखिए बमोजिम छ :-

आर्थिक वर्ष ०६५/६६ को रु. ५,६९०,३२०।-

आर्थिक वर्ष ०६६/६७ को रु. १०,१७६,९२४।-

आर्थिक वर्ष ०६७/०६८ को रु. १०,३०८,६३०।-

५. साधारण जगेडा कोष

बैंक तथा वित्तीय संस्थासम्बन्धी ऐन २०६३ को दफा ४४ अनुसार चालु आ.व. को मुनाफाको २० प्रतिशत रकम रु. ४४,९५८,८२४ (गत वर्ष रु. ३९,६७०,८२७) लाई साधारण जगेडा कोषमा सारिएको छ ।

६. विनिमय घटबढ जगेडा कोष

चालु आ.व. को मुनाफामध्ये रु. २,३०६,९६३ लाई सट्टी घटबढ जगेडा कोषमा सारिएको छ । (गत वर्ष रु. १,१९६,९३७ सट्टीबाट भएको नोक्सानीलाई नाफा नोक्सान हिसाब खातामा खर्च लेखिएको थियो)

७. आयकर

आयकरबापत करयोग्य आयको ३० प्रतिशत खर्च व्यवस्था गरिएको छ । यस आ.व. ०६८/६९ मा बैंकले आयकरबापत रु. ९४१.२६ लाख र विभिन्न भुक्तानीमा कर कट्टी गरी रु. १,१३७.९३ लाख करदाता कार्यालयमा जम्मा गरेको छ । आ.व. ०६३/६४ र ०६४/०६५ को आय तथा कर निर्धारण भई ठूला कर दाता कार्यालयबाट पत्र प्राप्त भयो । आ.व. ०६३/६४ मा बैंकले व्यवसायको घाटा रु. १,७४,००,४५४ निर्धारण गरी कर विवरण बुझाएकोमा कर कार्यालयबाट उक्त घाटालाई कम गरी रु. १,२०,३९,७८३ र रु. १,७२९. लेखापरीक्षण खर्चमा करकट्टी नगरेको भनी कर निर्धारण प्राप्त भएकोमा उक्त निर्धारणप्रति चित्त नबुझेकोले बैंकले श्री राजस्व न्यायाधिकरणमा पुनरावेदन पत्र दायर गरेको छ । त्यस्तै आ.व. ०६४/६५ को बैंकले निर्धारण गरेको करयोग्य आय रु. ५,११,८५,५०८ लाई नमानी ठूला करदाता कार्यालयबाट आय रु. ६,१३,६४,८३५ निर्धारण गरी थप आयकर रु. ३४,८६,५१२ र विभिन्न शीर्षकमा

भुक्तानीमा करकट्टी नगरेको भनी रु. १,६०,५७३.२१ माग भई आएकोमा बैंकले रु. ६६,६८४.७१ करकट्टी छुट भएको मनासीब ठानी जम्मा गरी बाँकी माग रकमको लागि पुनरवलोकन निवेदन दिइएको छ।

क. आयकरको गणना

रु. हजारमा

विवरण	रकम	चालु आ.व. को रकम रु.
करअधिको मुनाफा		३२३,०८०
३० प्रतिशतले आयकर		९६,९२४
थप खर्च समयोजन		
ह्रास खर्च तथा परिशोधन खर्च	८,९३३	
उपदान तथा विदा खर्चको व्यवस्था	२,७९४	
रु. ५००० सम्मको पूँजीगत खर्च	२५७	
अन्य खर्च	११६	
जम्मा खर्च तथा सोमा लाग्ने ३०% ले आयकर	१२,१००	३,६३०
समयोजनअधिको आयकर		१००,५५४
आयकर ऐन २०५८ को दफा ११८ बमोजिमको न्याज		२८१
अघिल्लो अवधिको कर खर्च तथा न्यवस्था		४०३
स्थगन कर समायोजन		(२,९५२)
जम्मा आयकर खर्च		९८,२८६

ख. स्थगन कर

अस्थायी फरकमा ३०% कर दरले स्थगन करको गणना गरिएको छ। स्थगन कर सम्पत्ति शीर्षकअन्तर्गतका विवरण र तिनका हिसाब तल लेखिएअनुसार छन्।

रु. हजारमा

विवरण	लेखाको आधार	करको आधार	फरक	मौज्दात २०६८ असार	मौज्दात २०६८ असार	यस वर्षको स्थगन आय
स्थिर सम्पत्ति	२०९,६४६	२४०,५७३	३०,९२८	९,२७८	७,५८६	१,६९३
विदाबापत भुक्तानीको व्यवस्था	१०,२३४	-	१०,२३४	३,०७०	२,८८८	१८२
उपदानको लागि व्यवस्था	३,५९२	-	३,५९२	१,०७७	-	१,०७७
जम्मा	२२३,४७१	२४०,५७३	४४,७५३	१३,४२६	१०,४७४	२,९५२

ट. उपदानको लागि न्यवस्था

बैंकले चालु आ.व. मा रु. ३५,९१,५२६ (गत वर्ष रु. ३१,८९,५२६) उपदान खर्चको लागि व्यवस्था गरिएको छ।

ड. संचित विदाबापत न्यवस्था

बैंकले चालु आ.व. मा रु. १०,२३३,८२३ (गत वर्ष रु. ८,०१७,९७३) संचित विदाबापत भुक्तानीको लागि खर्च छुट्टाएको छ।

१०. कर्मचारी बोनसको लागि न्यवस्था

बोनस ऐन २०३० बमोजिम बोनसपछिको नाफामा १० प्रतिशतले बोनसको गणना गरिएको छ। चालु आ.व. मा रु. ३२,३०७,९९३ कर्मचारी बोनसको लागि व्यवस्था गरिएको छ।

११. कर्मचारी आवास सुविधाको लागि न्यवस्था

सेवाको शर्तअनुसार कर्मचारीहरूलाई आवास कर्जाको व्यवस्था गरिएको छ। श्रम ऐन २०४९ बमोजिम कर्मचारीको लागि छुट्टै आवास कोष खडा गरिएको छैन।

१२. समीक्ष वर्षमा भएको कर्जा प्रवाह, कर्जा असुली, अपलेखन गरिएको साँवा तथा न्याजको विवरण

रु. हजारमा

विवरण	रकम
२०६८ श्रावण १ शुरू कर्जा रकम	१२,५१४,२३२
कर्जा प्रवाह	१०,७५७,२२२
कर्जा असुली	(८,८५६,०६०)
कर्जा अपलेखन	-
ब्याज अपलेखन	-
२०६९ असार ३१ अन्तिम कर्जा रकम	१४,४१५,३९४

१३. ऋण तथा सापटीमा भएको परिवर्तनको सारांश

रु. हजारमा

विवरण	यस वर्ष	गत वर्ष	परिवर्तन
ऋण तथा सापटी	१४,३२५,५२३	१२,४३७,३६५	१५.१८%
बिल खरीद तथा डिस्काउण्ट	८९,८७०	७६,८६६	१६.९२%
उठून बाँकी ब्याज	१००,४१९	७४,४५०	३४.८८%

१४. निक्षेप दायित्वमा भएको परिवर्तन

रु. हजारमा

विवरण	यस वर्ष	गत वर्ष	परिवर्तन
चलती तथा मार्जिन खाता	५९१,३८९	३७७,५५०	५६.६४%
बचत खाता	४,७१८,६६२	३,२३५,७६८	४५.८३%
मार्गेको बखत पाइने निक्षेप (कल)	४,६३२,०१०	३,८४८,४५२	२०.३६%
मुद्दती खाता	७,४१२,४७२	६,०१६,५६३	२३.२०%
निक्षेपमा तिर्न बाँकी ब्याज	३३,०१२	२७,१८९	२१.४२%

१५. भारित औसत न्याज दर

विवरण	दर
कर्जा र लगानीको औसत ब्याजदर	१२.७३%
निक्षेपको औसत ब्याजदर	८.८६%
खूद ब्याजदर अन्तर	३.८७%

१६. अपलेखन गर्न बाँकी खर्च

रु. हजारमा

विवरण	रकम
विकास ऋणपत्रमा प्रिमियम तिरेको	३२,३७०
जम्मा	३२,३७०

१७. अधिकेन्द्रित कर्जा र निक्षेपको विवरण

रु. हजारमा

विवरण	कर्जा सापटी र बिल्स खरिद	निक्षेप र ऋण	वासलातबाहिरको कारोबार
२०६९ आषाढ मसान्तमा बाँकी	१४,४१५,३९३	१७,४४२,७८४	३,८०६,८२४
एक इकाइमा अधिकेन्द्रित	४१७,४९१	१,३३४,९५४	११८,१५४
एक इकाइमा अधिकेन्द्रित प्रतिशतमा	२.९०%	७.६५%	३.१०%
प्राथमिक पूँजी	१३.५७%		

१८. भुक्तानी अवधिको आधारमा सम्पति दायित्वको वर्गीकरण
असार ३१, २०६८

रु. हजार

विवरण	१ देखि ७ दिन	८ देखि ३० दिन	३१ देखि ६० दिन	६१ देखि १२० दिन	१२१ देखि २७० दिन	२७१ देखि ३६५ दिन	१ वर्ष भन्दा माथि	जम्मा
सम्पति								
नगर मौज्जात	६९२,२८२	-	-	-	-	-	-	६९२,२८२
बैंक तथा वित्तीय संस्थामा रहेको मौज्जात	३,०७७,५९२	-	-	-	-	-	-	३,०७७,५९२
विदेशी बैंकमा गरिएको लगानी	-	-	-	८८,२५०	-	८८,२५०	-	१७६,५००
कल मनी	-	-	-	-	९७,५६१	९७,५६६	-	१,३२३,२२७
सरकारी सुरक्षणपत्र	-	-	४२८,७३०	-	-	-	-	-
नेपाल राष्ट्र बैंकको ऋणपत्र	२१,१००	२६,४७५	-	-	-	-	-	४७,५७५
अन्तर बैंक तथा वित्तीय संस्था कर्जा	२७१,२३९	८८१,९०२	२,३३१,६७६	२,८८८,१९६	१,८८१,४११	२,०२९,९६२	४,१३५,००८	१४,४१५,३९४
कर्जा सापट	५२	७०	९२,६९६	५,१५५	७३५	३१३	१३,४६६	११२,४८७
पाउनुपर्ने ब्याज	-	-	-	-	-	-	५०९,२४२	५०९,२४२
अन्य	४,०६२,२६५	९०८,४४७	२,८५३,१०२	३,०६३,३२१	१,९७९,७०७	२,२१५,९९१	५,२७१,४६६	२०,३५४,२९९
कुल सम्पति								
दायित्व								
चलती निक्षेप	२९,५६९	८८,७०८	५९,१३९	१४७,८४७	१४७,८४७	११८,२७७	-	५९१,३८७
बचत खाता (मार्गको बखत पाइने निक्षेप)	१,४०३,२१०	१,६३६,८२५	९३५,०६८	१,४०२,९०६	७०१,४५३	७०१,४५३	२,५६९,७५९	९,३५०,६७४
समेत								
मुद्दती खाता	१५८,३५७	७१,८१२	१,१००,६६९	१,६७०,६५९	९०५,७२३	१,९९९,४९३	८५८,७६०	७,४१२,४७३
डिबन्चरहरू	-	-	-	-	-	-	-	-
सापटी	-	-	८८,३५०	-	-	-	-	८८,३५०
मार्ग/अत्य सूचना	-	-	-	-	-	-	-	-
अन्य दायित्व, तथा व्यवस्था	१,५१३	-	-	-	-	-	-	-
सण्डी क्रेडिटर्स	७९	-	६५२	-	१०१,७४८	-	३४८,८४९	४५२,७६२
भुक्तानी दिनुपर्ने बिलहरू	१,४३४	-	-	-	-	-	-	७९
भक्तानी दिनुपर्ने ब्याज	-	-	६५२	-	-	-	-	१,४३४
व्यवस्थाहरू	-	-	-	-	-	-	-	६५२
अन्य	२५,९४८	५९,७३१	५९,१०४	-	१०१,७४८	-	२९,२,३१३	१५८,२८४
मन्जुरी तथा समर्थन	२५०,७०१	१२५,३५०	१२५,३५०	६२६,७५१	५०१,४०१	७०५,९१६	५६,५३६	१,४४,७८३
अपरिवर्त्य कर्जा प्रतिबद्धता	२५९,०१४	१४१,९६०	३१५,२२२	१४४,२६५	१२३,९६४	१३३,९२२	१८१,२५४	१,२९९,६०१
प्रतिवपत्र र ग्यारेण्टि बण्ड	-	-	-	-	-	-	८,८८८	८,८८८
अन्य	-	-	-	-	-	-	-	-
जम्मा दायित्व	२,१५७,८८१	२,८६०,०९४	२,७४२,५९३	४,१४०,२७५	२,६२९,९८३	३,७७७,३३८	३,९६७,४७०	२२,२७५,६३४
खूट सम्पति	१,९०४,३८४	(१,९५१,६४७)	११०,५०९	(१,०७६,९५४)	(६५०,२७६)	(१,५६१,३४७)	१,३०३,९९६	(१,९२१,३३५)
संचित खूट सम्पति	१,९०४,३८४	(४७,२६३)	६३,२४६	(१,०१३,७०८)	(१,६६३,९८४)	(३,२२५,३३१)	(१,९२१,३३५)	-

सम्पत्ति तथा दायित्व वर्गीकरणका आधारहरू तल लेखिएबमोजिम रहेका छन्

क.

	१ देखि ० दिन	८ देखि ३० दिन	३१ देखि ६० दिन	६१ देखि १२० दिन	१२१ देखि २०० दिन	२०१ देखि ३६५ दिन	१ वर्ष भन्दा माथि
चल्ती खातामा रहेको निक्षेपको वर्गीकरण	५%	१५%	१०%	२५%	२५%	२०%	०%
बचत खातामा रहेको निक्षेपको वर्गीकरण	५%	१०%	१०%	१०%	५%	५%	५५%
कल डिपोजिट	२५%	२५%	१०%	२०%	१०%	१०%	०%
अपरिवर्त्य कर्जा प्रतिबद्धता	१०%	५%	५%	२५%	२०%	३५%	०%

ख तिर्नुपर्ने बिलस र विविध साहुको ७ दिनभित्र भुक्तानी गरिनेछ ।

ग. तिर्नुपर्ने ब्याजको भुक्तानी ३० दिन अथवा भुक्तानी मिति जुन पहिले हुन्छ सो मितिमा भुक्तानी गरिनेछ ।

घ. अन्य सबै दायित्वको भुक्तानी अवधि ९० दिन मानिएको छ ।

ङ. कर्मचारी ऋण र अन्य सबै सम्पत्तिको भुक्तानी अवधि १ वर्ष मानिएको छ ।

१८. संस्थाले आफ्नो सम्पत्तिको धितोमा लिएको ऋणको विवरण

बैंकले अन्य वित्तीय संस्थाबाट अमेरिकी डलर १,००० हजारको ऋण लिएको थियो । जसवापत रु. १,००,००० हजारको ट्रेजरी बिल सुरक्षण राखिएको थियो । उक्त ऋणको भुक्तानी २०६९ श्रावण १५ मा गरिसकिएको छ ।

२०. गैर बैंकिङ सम्पत्तिको विवरण

गैर बैंकिङ सम्पत्ति छैन ।

२१. कल्स इन एडभान्स, कल्स इन एरिएर र जफत गरिएको तर पुनः जारी गर्न बाँकी शेयरको विवरण

कल्स इन एडभान्स, कल्स इन एरिएर र जफत गरिएको शेयर छैन ।

२२. पूँजीकृत गरिएका, पट्टामा लिइएका भवनमा गरिएका निर्माण खर्चहरूको परिशोधनको विवरण

रु. हजारमा

विवरण	गत वर्षसम्मको	यस वर्षको	यस वर्षसम्मको परिशोधन
पट्टामा लिइएको भवनमा गरिएका खर्चहरूको परिशोधन	३४,१६३	१४,६८२	४८,८४५

२३. हिसाब मिलान गर्न बाँकी खाताहरूको समय अवधिको आधारमा विवरण

क. अन्तर शाखा कारोबार

यस आ.व. को अन्तिममा हिसाब मिलान गर्न बाँकी कुनै अन्तरशाखा कारोबार छैन ।

ख. नेपाल राष्ट्र बैंक

रु. हजारमा

समय अवधि	लेजर डेबिट	लेजर क्रेडिट	स्टेटमेण्ट डेबिट	स्टेटमेण्ट क्रेडिट
१ महिनाभन्दा कम		२३,१७१.५६	५.२०	१५८.४४
१ देखि ३ महिनासम्म		२,२११.३२		
३ देखि ६ महिनासम्म		५११.००		
६ देखि १२ महिनासम्म				३९६.६७
१ देखि २ वर्षसम्म		०.८७		

ग. अन्य वित्तीय संस्थाहरू

रु. हजारमा

समय अवधि	लेजर डेबिट	लेजर क्रेडिट	स्टेटमेण्ट डेबिट	स्टेटमेण्ट क्रेडिट
१ महिनाभन्दा कम				१७५.४३
१ देखि ३ महिनासम्म	४६.८३		२.६०	
३ देखि ६ महिनासम्म			४३.२१	
६ देखि १२ महिनासम्म			३९.३६	६७.०१
१ देखि २ वर्षसम्म				१०.००

घ. विदेशी बैंकहरू

रु. हजारमा

समय अवधि	लेजर डेबिट	लेजर क्रेडिट	स्टेटमेण्ट डेबिट	स्टेटमेण्ट क्रेडिट
१ महिनाभन्दा कम		२०,६०६.२४	२१,००३.९०	१३३.२७
१ देखि ३ महिनासम्म		१०,४५६.२४		
३ देखि ६ महिनासम्म		४,२१४.८१		२,६४७.५०
६ देखि १२ महिनासम्म	०.०१	७७.११	६,३५४.३३	२२.०६
१ देखि २ वर्षसम्म	०.२५	१३.६१		

२४. व्यवस्थापनका मुख्य व्यक्तिहरू

क. बैंकका व्यवस्थापनका मुख्य व्यक्तिहरू तल लेखिएबमोजिम रहनुभएको छ ।

श्री प्रदिप जंग पाण्डे	अध्यक्ष
श्री बालकृष्ण प्रसाई	संचालक
श्री मनोहर दास मुल	संचालक
श्री प्रकाश चन्द्र मैनाली	संचालक
श्री अनिन राजभण्डारी	संचालक
श्री अबिनाश पन्त	संचालक
श्री पवित्र कुमार कार्की	संचालक
श्री अर्जुनलाल राजवंशी	संचालक
श्री राजन सिंह भण्डारी	प्रमुख कार्यकारी अधिकृत

ख. बैंक र संचालकहरूबीच भएको कारोबारको विवरण

विवरण	रकम रु.
बैठकभत्ता	१,४५२,०००
अन्य खर्च	१,१२१,४४८

ग. बैंकका प्रमुख कार्यकारी अधिकृत तथा अन्य पदाधिकारीलाई दिइएको सुविधाको विवरण

रु. हजारमा

विवरण	प्रमुख कार्यकारी अधिकृत	अन्य पदाधिकारी
१. अल्पकालिक रोजगार अवधिका सुविधाहरू	९,७०६	८,१५५
क. तलब	५,३७४	४,९४१
ख. भत्ता	३,१२०	२,१२८
ग. दशैं खर्च	६७३	५४२
घ. टेलिफोन खर्च	४३	१८६
ङ. संचयकोष	४९६	३८५
२. रोजगार अवधिपश्चातका सुविधाहरू	नभएको	नभएको
३. अन्य दीर्घकालिक सुविधाहरू	नभएको	नभएको
४. अवकाश सुविधा	नभएको	भएको
५. शेयरमा आधारित सुविधा	नभएको	नभएको

नोट

- व्यवस्थापन समूह भन्नाले व्यवस्थापक वा सोभन्दा माथिल्लो तहलाई जनाउँछ।
- प्रमुख कार्यकारी अधिकृतलाई कर्मचारी विनियमावलीअनुसारको सुविधा, बोनस ऐनबमोजिमको बोनस सुविधा र सवारी साधन सुविधा प्रदान गरिएको छ।
- बैंकका स्थायी कर्मचारीहरूलाई अवकाश सुविधाबापत उपदान र संचित विदाबापतको रकम प्रदान गरिएको छ।
- बैंकका स्थायी कर्मचारीहरूलाई कर्जा तथा सापटी सुविधाको व्यवस्था कर्मचारी विनियमावलीमा गरिएको छ। आषाढ मसान्त २०६९ मा बाँकी रु. १२१,४७८,२३० कर्मचारी कर्जा तथा सापटीलाई अन्य सम्पत्ति (अनुसूची १६)मा देखाइएको छ।

२५. स्थिर सम्पत्ति, ह्रास तथा अपलेखन

- यस वर्षको ह्रास खर्च रु. ४७,६४७,६०४ रहेको छ। कम्प्युटर सफ्टवेयर र अफिस फर्निचर खर्चलाई खरीद भएको मितिदेखि बढीमा ५ वर्ष वा सफ्टवेयरको इजाजत अवधिभित्रमा अपलेखन गरिने गरी ह्रास खर्च लेखिएको छ।
- बैंकको संचालकसमितिको २०६९ श्रावण २१ गतेको बैठकले नेपाल लेखामान (NAS 15) अनुसार कर्मचारी गाडी खरीद सुविधा नीतिमा परिवर्तन गरेको छ। नयाँ नीतिअनुसार कर्मचारीले लिएको गाडी खरीद सुविधा रकमलाई कर्मचारी सापटीमा लेखाङ्कन गरिएको छ। नेपाल लेखामान (NAS 05) वासलात मितिपछिको घटनाक्रमअनुसार, साविकको नीतिअनुसार स्थिर सम्पत्तिमा लेखाङ्कन गरी आएका कर्मचारी सवारी साधनहरूको बाँकी किताबी मूल्यलाई कर्मचारी पेशकी भनी देखाइएको छ। स्थिर सम्पत्तिको ह्रास खर्चमा कर्मचारी सुविधाको सवारी साधनको यस वर्षको ह्रास खर्चबापतको रु. ४०,७९,०५४ पनि समावेश गरिएको छ।
- पूँजीकृत गरिएको, पट्टामा लिइएको भवनमा गरिएको निर्माण तथा अन्य खर्चलाई बढीमा दश वर्ष ननाघ्ने गरी पट्टा अवधिमा समानुपातिक रूपमा अपलेखन गरिनेछ।

२६. बसेल २ अन्तर्गतको जानकारी

२६.१ पूँजीको बनोट तथा पूँजीको पर्याप्तता

क. प्राथमिक पूँजी र यसको बनोट

विवरण	रकम रु. हजारमा
चुक्ता शेयर पूँजी	२,१०१,८४०
साधारण जगेडा कोष	१५३,४७२
संचित मुनाफा	६,८५२
शेयर प्रिमियम	२,९७२
स्थगन कर जगेडा	१३,४२६
घटाउने	
अपलेखन गर्न बाँकी खर्च	(३२,३७०)
जम्मा प्राथमिक पूँजी (Tier 1)	२,२४६,१९२

ख. पूरक पूँजी र यसको बोनट

विवरण	रकम रु. हजारमा
कर्जा नोक्सानी व्यवस्था (साधारण)	१४४,७४५
सटही समिकरण कोष	३,१२१
लगानी समायोजन कोष	७४
जम्मा पूरक सहायक पूँजी (Tier 2)	१४७,९४०

ग. असुरक्षित आवधिक ऋण नभएको

घ. पूँजीबाट घटाइएको

खर्च लेख्न बाँकी विकास ऋणपत्रमा तिरेको प्रिमियम रु. ३२,३७०,००० लाई प्राथमिक पूँजीबाट घटाइएको छ ।

ड. कुल गणना हुने पूँजी

विवरण	रकम रु. हजारमा
प्राथमिक पूँजी (Tier 1)	२,२४६,१९२
सहायक पूँजी (Tier 2)	१४७,९४०
जम्मा पूँजी कोष	२,३९४,१३२

च. पूँजी पर्याप्तता अनुपात

विवरण	प्रतिशत
प्राथमिक पूँजी र जोखिम भारित सम्पत्तिको अनुपात	१३.५७%
पूँजी कोष र जोखिम भारित सम्पत्तिको अनुपात	१४.४७%

छ. पूँजी पर्याप्तताको लागि बैकको योजना

यस बैकले, नेपाल राष्ट्र बैकले निर्धारण गरेको न्यूनतम चुक्ता पूँजी रु. २ अर्ब, न्यूनतम पूँजीकोष अनुपात १०% तथा अन्य विविध निर्देशनहरूको पालना गरी आएको छ । बैकको हालको जारी पूँजी रु. ३ अर्ब र चुक्ता पूँजी रु. २.१० अर्ब रहेको छ ।

ज. बैकका पूँजी उपकरण तथा असुरक्षित आवधिक ऋणहरूको शर्त, बन्देज र विशेषताहरूको संक्षेप यस्ता कुनै पनि पूँजी उपकरण तथा ऋणहरू छैनन् । बैकको शेयर पूँजी शर्तहित छ ।

२६.२. जोखिमसम्बन्धी विवरण

क. जोखिम भारित सम्पत्ति

जोखिम भारित सम्पत्ति	रकम रु. हजारमा
कर्जा जोखिमको लागि जोखिम भारित रकम	१५,२१७,८८२
संचालन जोखिमको लागि जोखिम भारित रकम	८०८,४३१
बजार जोखिमको लागि जोखिम भारित रकम	५६,६१२
पिलर २ अन्तर्गतको समायोजन (Supervisory Haircut)	
जोड: जोखिम भारित सम्पत्तिको २%	३२१,६५८
जोड: संचालन जोखिमको २%	१४३,४४७
कुल जोखिम भारित रकम	१६,५४८,०३१

ख. कर्जा जोखिमका वर्गीकरण

विवरण	रकम रू. हजारमा
सरकार तथा केन्द्रिय बैंकउपरको दावी	-
अन्य निकायउपरको दावी	४३९,५४१
बैंकहरूउपरको दावी	१७६,९२९
कर्पोरेट र धितोपत्र फर्मउपरको दावी	७,४७८,२६९
नियमनकारी रिटेल पोर्टफोलियोउपरको दावी	१,७६८,१९५
आवासीय सम्पत्तिबाट सुरक्षित दावी	२३३,७२५
व्यापारीक घर जग्गाबाट सुरक्षित दावी	२,०३५,६४३
भुक्तानी अर्वाधि समाप्त भइसकेको दावी	५१९,८०४
उच्च जोखिमसम्बन्धी दावी	८००,२७९
अन्य सम्पत्तिहरू	५७७,५६४
गैरकोषमा आधारित सम्पत्तिहरू	१,१८८,४३७
कुल कर्जा जोखिम सम्पत्ति	१५,२१७,८८४

ग. पूँजीको पर्याप्तता अनुपात गणना

विवरण	रकम रू. हजारमा
जम्मा जोखिम भरित रकम	१६,५४८,०३१
जम्मा प्राथमिक पूँजी	२,२४६,१९२
जम्मा पूँजी कोष	२,३९४,१३२
प्राथमिक पूँजी र जोखिम भरित सम्पत्तिको अनुपात	१३.५७%
पूँजीकोष र जोखिम भरित सम्पत्तिको अनुपात	१४.४७%

घ. निष्क्रिय कर्जाको विवरण

विवरण	रकम रू.	कर्जा नोक्सानी न्यवस्था	खूद कर्जा रकम
पुनरसंरचना/पुनर्तालीकीकरण गरेको	१४९,१०६,१७८	४५,७३२,३८५	१०३,३७३,७९३
कमसल कर्जा	१२,०८४,११४	३,०२१,०२८	९,०६३,०८६
शंकास्पद कर्जा	७२,१२७,६७८	३६,०६३,८३९	३६,०६३,८३९
खराब कर्जा	५६,२२७,८७०	५६,२२७,८७०	-
कुल	२८९,५४५,८४०	१४१,०४५,१२२	१४८,५००,७१८

ङ. निष्क्रिय कर्जाको अनुपात

विवरण	प्रतिशत
कुल निष्क्रिय कर्जा र कुल सापटीवीचको अनुपात	२.०१%
खूद निष्क्रिय कर्जा र खूद सापटीवीचको अनुपात	१.०५%

च. निष्क्रिय कर्जामा भएको परिवर्तन

विवरण	गत वर्ष	यस वर्ष	परिवर्तन
पुनरसंरचना/पुनर्तालीकीकरण गरेको	-	१४९,१०६,१७८	-
कमसल कर्जा	३४,०००,७४०	१२,०८४,११४	(६४%)
शंकास्पद कर्जा	८,१०८,१२०	७२,१२७,६७८	७९०%
खराब कर्जा	१०४,०६७,०३२	५६,२२७,८७०	(४६%)
कुल	१४६,१७५,८९२	२८९,५४५,८४०	९८%

छ. कर्जा र ब्याज बक्यौता अपलेखन नभएको

ज. कर्जा जोखिम न्यवस्था र ब्याज मुल्लवीमा परिवर्तन

विवरण	गत वर्ष	यस वर्ष	यस वर्ष थप न्यवस्था	परिवर्तन
पुनरसंरचना/पुनर्तालीकीकरण गरेकोमा व्यवस्था	-	४५,७३२,३८५	४५,७३२,३८५	-
कमसल कर्जामा व्यवस्था	८,५००,१८५	३,०२१,०२८	(५,४७९,१५७)	-६४%
शंकास्पद कर्जामा व्यवस्था	४,०५४,०६०	३६,०६३,८३९	३२,००९,७७९	७९०%
खराब कर्जामा व्यवस्था	१०४,०६७,०३२	५६,२२७,८७०	(४७,८३९,१६२)	-४६%
कुल निष्क्रिय कर्जा न्यवस्था	११६,६२९,२७७	१४९,०४५,१२२	२४,४२३,८४५	२१%
ब्याज मुल्लवी	७४,४४९,८३२	१००,४१८,९८४	२५,९६९,१५२	३५%

झ. कर्जा न्यवस्थामा परिवर्तन

विवरण	गत आ.व.	यस आ.व.	परिवर्तन
कर्जा नोक्सानी व्यवस्था	२४२,४०५,०२१	२८५,७८९,८६८	१८%

ञ. लगानी

विवरण	वर्गीकरण	रकम रु.
साधारण शेयरमा लगानी	विक्रीको लागि उपलब्ध	३,७००,०००
ट्रेजरी बिलमा लगानी	भुक्तानी मितिसम्म धारण गर्ने लगानी	७०९,४७७,६७८
सरकारी बण्डमा लगानी	भुक्तानी मितिसम्म धारण गर्ने लगानी	६१३,७५०,०००
माग तथा अल्प सूचनामा प्राप्त हुने	भुक्तानी मितिसम्म धारण गर्ने लगानी	२०२,९७५,०००
कुल लगानी	-	१,५२९,९०२,६७८

२६.३ जोखिम व्यवस्थापन

- क. जोखिम व्यवस्थापनको महत्त्वको बारेमा यो बैंक पूर्ण रूपमा जानकार छ। तदनुरूप बैंकले आफ्ना कर्मचारी तथा व्यवस्थापकीय ढाँचामा लगानीसमेत गरेको छ। बैंकको सम्पूर्ण जोखिम व्यवस्थापन सुपरीवेक्षण गर्ने काम जोखिम व्यवस्थापन समिति तथा आन्तरिक लेखापरीक्षण समितिले गर्दछन् जसमा बैंकका संचालकहरू तथा वरिष्ठ अधिकारीहरूले प्रतिनिधित्व गर्दछन्। जोखिम व्यवस्थापन समितिले बैंकको सम्पत्तिको गुणस्तरको पुनरवलोकन गर्दछ र आन्तरिक लेखापरीक्षण समितिले बैंकको आन्तरिक नियन्त्रण प्रणालीको सुनिश्चितता गर्दछ। मानव संसाधन व्यवस्थापन, बैंकका संचालकहरू तथा वरिष्ठ अधिकारीहरूको प्रतिनिधित्व रहेको मानव संसाधन समितिले गर्दछ। व्याजदर जोखिम, तरलता जोखिम, बजार जोखिम, विनिमय दर जोखिम इत्यादिको व्यवस्थापन गर्नको लागि बैंकका वरिष्ठ अधिकारीहरूको प्रतिनिधित्व रहेको सम्पत्ति तथा दायित्व व्यवस्थापन समिति रहेको छ। कर्मचारीहरूलाई निजहरूले गर्नुपर्ने काम/कारवाही तथा दायित्वहरूको बोध गराइएको छ। नयाँ नीति नियम तथा बैंकका सेवा सुविधाहरूको बारेमा विस्तृत छलफल हुने गरेको छ।
- ख. कर्जामा निहित जोखिमको विश्लेषण गर्नको लागि कर्जा जोखिम व्यवस्थापन विभागको गठन गरिएको छ। कर्जा व्यवसाय (Credit Business) एकाइ र जोखिम व्यवस्थापन एकाइ बीचको ध्रुविय सम्बन्ध स्पष्ट पारिएको छ। कर्जा सापट दिने प्रक्रिया तब मात्र पूर्ण हुन्छ जब व्यवसायको सृजना गर्ने र जोखिम नियन्त्रण गर्ने यी दुवै एकाइ एक भएर अगाडि बढ्दछन्। बैंकको कर्जा नीति तथा निर्देशिकाले जोखिम न्यूनीकरणका उपायहरू र एकल ग्राहक कर्जा सीमालाई परिभाषित गरेको छ।
- ग. ऋणीहरूले बैंकमा धितोबापत राखेका सुन, निक्षेप, मार्जिन र अन्य बैंकका मुद्दती रसिदलाई नेपाल राष्ट्र बैंकको निर्देशनको अधीनमा रही CRM को रूपमा लिइएको छ। यस्ता नगदसरह धितोहरू पूँजी पर्याप्तताकोष निधारण गर्दा जोखिम सम्पत्तिबाट घटाइने गरिएको छ। यस CRM को प्रभाव न्यून रहेको छ।

२७ गत वर्षका रकमहरूलाई तल लेखिएअनुसार पुनः वर्गीकरण गरिएको छ ।

विवरण	गत आ.व.	पुनः वर्गीकरण	फरक	कैफियत	कारण
शेयर पूँजी	२,०४०,०००,०००	२,१००,०००,०००	(६०,०००,०००)	प्रस्तावित नगद लाभांशको सट्टा	राष्ट्र बैंकको निर्देशन अनुसार
प्रस्तावित नगद लाभांश	१७०,५२६,३१६	११०,५२६,३१६	६०,०००,०००	बोनस शेयर जारी गरेको	
अन्य दायित्व	१८५,२७७,१२५	१८६,७२६,२४७	(१,४४९,१२२)	भुक्तानी दिन बाँकी विप्रेषणलाई	परिष्कृत प्रस्तुतिकरणको लागि
अन्य सम्पत्ति	२१७,३३५,०९०	२१८,७८४,२१२	१,४४९,१२२	पुनः वर्गीकरण गरेको	
कमिशन तथा छुट आय	३२,५३३,२८०	३२,०९७,७६५	४३५,५१५	रेमिटेन्स र अन्य कमिशनलाई	
अन्य संचालन आम्दानी	६५,१२०,६४६	६५,५५५,९२१	(४३५,२७५)	अन्य संचालन आय र सट्टी	
सट्टी घटबढ नाफा	१३,२८२,५८७	१३,२८२,८२६	(२४०)	नाफामा पुनः वर्गीकरण गरेको	
कर्मचारी खर्च	८१,६८९,३६९	८३,७५८,४३७	(२,०६९,०६९)	संचालन खर्चबाट कर्मचारी	
अन्य संचालन खर्च	१७९,१५१,५८४	१७७,०८२,५१५	२,०६९,०६९	खर्चहरू पुनः वर्गीकरण गरेको	

सिटीजन्स बैंक इन्टरनेसनल लिमिटेड

संस्थापक/संस्थापक समूहका शेयरधनीले आफ्नो स्वामित्वमा रहेको शेयर अन्य बैंक तथा वित्तीय संस्थामा धितो राखी लिएको कर्जाको विवरण

क्र.स.	संस्थापक/संस्थापक समूह अन्तर्गत पर्ने शेयरधनीको नाम	संस्थापकको स्वामित्वमा कायम रहेको		कर्जा विवरण			कर्जा लिएको मिति
		कुल कित्ता संस्था	कुल चूल्गा पूँजीको प्रतिशत	कर्जा लिएको अन्य बैंक/वित्तीय संस्थाको नाम	कर्जा रकम	धितोमा रहेको शेयर कित्ता संख्या	
१.	कमल प्रसाद ज्ञवाली	१,३१,२७७	०.६२	आइ.सि.एफ.सी. फाइनान्स लि.	रु.१,००,००,०००.००	१,३१,२७७	२०६९/०१/१७
२.	राम गोपाल श्रेष्ठ	७८,८३०	०.३८	सनराइज बैंक लि.	रु.७३,००,०००.००	१८,८३०	२०६९/०३/३३
३.	डासी राम खनाल	६५,५८६	०.३१	एन.एम.वि. बैंक लि.	रु.५०,००,०००.००	६५,५८६	२०६९/०२/१६
४.	रोड शो रियलस्टेट प्रा. लि.	११,९०,५२५	५.६६	मनकामना डेभलपमेण्ट बैंक लि.	रु.६,००,००,०००.००	११,३२,६९०	२०६९/०१/०८
	रोड शो रियलस्टेट प्रा. लि.			कुमारी बैंक लि.		५७,८३५	२०६९/०१/१७
५.	अकरा डेभलपर्स प्रा. लि.	४,३३,०३७	२.०६	कुमारी बैंक लि.	रु.३,००,००,०००.००	४,३३,०३७	२०६९/०१/१७
६.	एस.आर. हाइड्रो एण्ड इन्भेष्टमेण्ट प्रा. लि.	३,०१,३५०	१.४३	प्रभु फाइनान्स लि.	रु.२,५०,००,०००.००	३,०१,३५०	२०६९/०१/३१

लेखापरीक्षण नभएको र लेखा परिक्षण भएको वित्तीय नतिजाको तुलनात्मक विवरण
आर्थिक वर्ष २०६८/६८

रु. हजारमा

क्र.स.	विवरण	लेखापरीक्षण नभएको प्रकाशीत वित्तीय नतीजा	लेखापरीक्षण भएको वित्तीय विवरण नतीजा	फरक		फरकको कारण
				रकम	प्रतिशत	
१	कुल पूँजी तथा दायित्व १.१ देखी १.७ सम्म	२०,३५४,२९८	२०,३५४,२९८	०	०.००%	
१.१	चुक्ता पूँजी	२,१०१,८४०	२,१०१,८४०	-	०.००%	
१.२	जगेडा तथा कोषहरू	३५५,०९३	१७९,९९६	१७५,१७७	-४९.३३%	प्रस्तावित नगद लाभांसको समायोजन
१.३	ऋणपत्र तथा बण्डहरू	-	-	-	-	
१.४	सापटि	८८,२५०	८८,२५०	-	-	
१.५	निक्षेपहरू (क+ख)	१७,३५४,५३४	१७,३५४,५३४	०	(०.००)	
	क. स्वदेशी मुद्रामा	१६,९४५,२४५	१६,९४५,२४५	(०)	०.००	
	ख. विदेशी मुद्रामा	४०९,२९०	४०९,२९०	(०)	०.००	
१.६	आयकर दायित्व	६,८२८	६,५२३	३०५	-४.४७%	लेखापरीक्षण पश्चातको करमा फरक
१.७	अन्य दायित्वहरू	४४७,७५३	६२३,२३५	(१७५,४८२)	३९.१९%	प्रस्तावित नगद लाभांसको समायोजन
२	कुल सम्पत्ति २.१ देखि २.७ सम्म	२०,३५४,२९८	२०,३५४,२९८	(०)	०.००%	
२.१	नगद तथा बैंक मौज्जात	३,७६९,८७४	३,७६९,८७४	-	-	
२.२	माग तथा अल्प सूचनामा प्राप्त हुने रकम	२१,१००	२१,१००	-	-	
२.३	लगानी	१,५२९,९०३	१,५२९,९०३	-	-	
२.४	कर्जा तथा सापट	१४,४१५,३९३	१४,४१५,३९३	०	०.००%	
२.५	स्थिर सम्पत्ति	३२४,३४५	३२४,३४५	-	-	
२.६	गैर बैकिङ्ग सम्पत्ति	-	-	-	-	
२.७	अन्य सम्पत्तिहरू	२९३,६८४	२९३,६८४	-	-	
३	नाफा नोक्सान हिसाब					
३.१	ब्याज आम्दानी	१,९८०,३२०	१,९८०,३२०	-	-	
३.२	ब्याज खर्च	१,४०५,८६०	१,४०५,८६०	-	-	
	क. खूद ब्याज आम्दानी (३.१-३.२)	५७४,४६०	५७४,४६०	-	-	
३.३	फी कमिशन तथा डिस्काउण्ट	४०,३६१	४०,३६१	-	-	
३.४	अन्य सञ्चालन आम्दानी	७१,९२७	७१,९२७	-	-	
३.५	सटही घटबढ आम्दानी	२३,०९२	२३,०९२	-	-	
	ख. कुल सञ्चालन आम्दानी (क+३.३+३.४+३.५)	७०९,८४०	७०९,८४०	-	-	
३.६	कर्मचारी खर्च	१०८,८१४	१०८,८१४	-	-	
३.७	अन्य सञ्चालन खर्च	२१२,७२३	२१२,७२३	-	-	
	ग. संभावित नोक्सानी न्यवस्था अधिको सञ्चालन मुनाफा (ख-३.६-३.७)	३८८,३०३	३८८,३०३	-	-	
३.८	संभावित नोक्सानी व्यवस्थाहरू	१२५,७२८	१२२,८२२	२,९०६	-२.३१%	कर्जा नोक्सानि व्यवस्थामा फरक
	घ. सञ्चालन मुनाफा (ग-३.८)	२६२,५७५	२६५,४८१	(२,९०६)	१.११%	
३.९	गैर सञ्चालन आम्दानी/(नोक्सान) (खूद)	१०,४७०	१०,४७०	-	-	
३.१०	संभावित नोक्सानी व्यवस्थाबाट फिर्ता	७९,४३७	७९,४३७	-	-	
	ङ. नियमित कारोबारहरूबाट भएको मुनाफा/(खर्च) (घ-३.९-३.१०)	३५२,४८२	३५५,३८८	(२,९०६)	०.८२%	
३.११	असामान्य कारोबारहरूबाट भएको मुनाफा/(खर्च) (खूद)	-	-	-	-	
	च. बोनस तथा कर अधिको मुनाफा (ङ+३.११)	३५२,४८२	३५५,३८८	(२,९०६)	०.८२%	
३.१२	कर्मचारी बोनस व्यवस्था	३२,०४४	३२,३०८	(२६४)	०.८२%	लेखापरीक्षण पश्चात खूद मुनाफामा फरक
३.१३	आयकर व्यवस्था	९७,४६४	९८,०८६	(६२२)	०.६४%	लेखापरीक्षण पश्चात करमा फरक
	छ. खूद नाफा (नोक्सान) (च-३.१२-३.१३)	२२२,९७४	२२४,७९४	(१,८२०)	०.८२%	

लेखापरीक्षण नभएको वित्तीय नतिजा
आर्थिक वर्ष २०६८/६८ (चौथो त्रैमास)

रु. हजारमा

क्र.स.	विवरण	३१ आषाढ २०६८	३१ चैत २०६८	३२ आषाढ २०६८
१	कुल पुँजी तथा दायित्व १.१ देखि १.७ सम्म	२०,३५४,२९८	१८,७९८,३०८	१७,०५७,४४२
१.१	चुक्ता पुँजी	२,१०१,८४०	२,१०१,८४०	२,०००,०००
१.२	जगेडा तथा कोषहरू	३५५,०९३	२३२,५०५	३४२,६४५
१.३	ऋणपत्र तथा बण्डहरू	-	-	-
१.४	सापटी	८८,२५०	१३१,४४०	८०५,०००
१.५	निक्षेपहरू (क+ख)	१७,३५४,५३४	१५,२८९,५१५	१३,४७८,३३१
	क. स्वदेशी मुद्रामा	१६,९४५,२४५	१४,९२३,०१७	१२,८४८,२१७
	ख. विदेशी मुद्रामा	४०९,२९०	३६६,४९८	६३०,११४
१.६	आयकर दायित्व	६,८२८	-	-
१.७	अन्य दायित्वहरू	४४७,७५३	१,०४३,००९	४३१,४६६
२	कुल सम्पत्ति २.१ देखि २.७ सम्म	२०,३५४,२९८	१८,७९८,३०८	१७,०५७,४४२
२.१	नगद तथा बैंक मौज्जात	३,७६९,८७४	२,६८९,४२५	१,५०५,५३६
२.२	माग तथा अल्प सूचनामा प्राप्त हुने रकम	२१,१००	१९२,३२१	२२६,८३७
२.३	लगानी	१,५२९,९०३	१,६०२,८५४	२,४०१,५३७
२.४	कर्जा तथा सापटी (क+ख+ग+घ+ङ+च)	१४,४१५,३९३	१३,५२६,५१७	१२,५१४,२३२
	क. रियल स्टेट	२,५२८,८८९	२,५१४,१६९	२,७१०,२२५
	१. रेसिडेन्सियल रियल स्टेट (व्यक्तिगत होम लोन १ करोड माथि बाहेक)	२८४,५९२	३०३,९९६	३५३,८६२
	२. बिजिनेस कम्प्लेक्स र रेसिडेन्सियल अपार्टमेण्ट कन्सट्रक्सन	४७३,३९१	४६६,७००	५४३,११४
	३. इनकम जेनेरेटिङ कमर्सीयल कम्प्लेक्स लोन	-	-	-
	४. अदर रियल स्टेट लोन-जग्गा खरीद तथा प्लटीङ समेत	१,७७०,९०७	१,७४३,४७३	१,८१३,०४९
	ख. रु. १ करोड वा सो भन्दा कमको व्यक्तिगत होमलोन	४०७,९३३	३९२,६१५	४५३,९४६
	ग. मार्जिन	१०२,९४१	५३,८३९	१५७,२११
	घ. टर्म लोन	२,९२२,१६३	२,८१७,१७४	२,५९७,१४८
	ङ. ओभर ड्राफ्ट	५,५२६,५३५	५,०७३,२२३	४,९६६,०४२
	च. अन्य	२,९२६,९३२	२,६७५,४९८	२,४२९,८५५
२.५	स्थिर सम्पत्ति	३२४,३४५	१९४,०८०	१९२,०६५
२.६	गैर बैंकिङ सम्पत्ति	-	-	-
२.७	अन्य सम्पत्तिहरू	२९३,६८४	५९३,१११	२१७,३३५
३	नाफा नोक्सान हिसाब	३१ आषाढ २०६८	३१ चैत २०६८	३२ आषाढ २०६८
३.१	ब्याज आमदानी	१,९८०,३२०	१,४२२,१७५	१,७९५,२३३
३.२	ब्याज खर्च	१,४०५,८६०	१,०६१,३३४	१,२३६,३२२
	क. खूद ब्याज आमदानी (३.१-३.२)	५७४,४६०	३६०,८४१	५५८,९१०
३.३	फी कमिशन तथा डिस्काउण्ट	४०,३६१	६१,७३३	३२,५३३
३.४	अन्य सञ्चालन आमदानी	७१,९२७	१०,८७४	६५,१२१
३.५	सटही घटबढ आमदानी	२३,०९२	१६,५४४	१३,२८३
	ख. कुल सञ्चालन आमदानी (क+३.३+३.४+३.५)	७०९,८४०	४४९,९९१	६६९,८४७
३.६	कर्मचारी खर्च	१०८,८१४	७७,०३५	८१,६८९
३.७	अन्य सञ्चालन खर्च	२१२,७२३	१५१,४५७	१७९,१५७
	ग. संभावित नोक्सानी न्यवस्था अधिको सञ्चालन मुनाफा (ख-३.६-३.७)	३८९,३०३	२२१,४९९	४०९,००६
३.८	संभावित नोक्सानी व्यवस्थाहरू	१२५,७२८	१५१,८१६	१०३,३६८
	घ. सञ्चालन मुनाफा (ग-३.८)	२६३,५७५	६९,६८३	३०५,६३८
३.९	गैर सञ्चालन आमदानी/(नोक्सान) (खूद)	१०,४७०	१०,१०४	६,७३०
३.१०	संभावित नोक्सानी व्यवस्थाबाट फिर्ता	७९,४३७	७८,०४३	-
	ङ नियमित कारोबारहरूबाट भएको मुनाफा/(खर्च) (घ-३.९+३.१०)	३५२,४८२	१५७,८२९	३१२,३६८
३.११	असामान्य कारोबारहरूबाट भएको मुनाफा/(खर्च) खूद	-	-	-
	च. बोनस तथा कर अधिको मुनाफा (ङ+३.११)	३५२,४८२	१५७,८२९	३१२,३६८
३.१२	कर्मचारी बोनस व्यवस्था	३२,०४४	१४,३४८	२८,३९७
३.१३	आयकर व्यवस्था	९७,४६४	४३,०४४	८५,६१७
	छ. खूद नाफा (नोक्सान) (च-३.१२-३.१३)	२२२,९७४	१००,४३७	१९८,३५४
४	अनुपातहरू	३१ आषाढ २०६८	३१ चैत २०६८	३२ आषाढ २०६८
४.१	पूँजीकोष/जोखिम भारित रकम	१५.५८%	१६.३३%	१५.३१%
४.२	निष्क्रिय कर्जा/कुल कर्जा	२.०१%	३.००%	१.१७%
४.३	कुल कर्जावापत जोखिम व्यवस्था/कुल निष्क्रिय कर्जा	९९.७१%	७५.२८%	१६५.८३%
४.४	कोषको लागत	७.७४%	६.६२%	९.६०%
४.५	कर्जा निक्षेप अनुपात (नेपाल राष्ट्र बैंक अनुसार)	७४.४०%	७८.४४%	८२.३८%



नेपाल राष्ट्र बैंक
बैंक सुपरिवेक्षण विभाग
गैर-स्थलगत सुपरिवेक्षण महाशाखा

केन्द्रीय कार्यालय
बालुवाटार, काठमाडौं
पोष्ट बक्स नं. : ७३
फोन नं. : ४४१७४९७
आन्तरिक: २०४,२०५ र २०६
फ्याक्स नं. : ४४१२३०६
E-mail : bsdooffice@nrb.org.np
Web Site: www.nrb.org.np

पत्रसंख्या:- वै.सु.वि./अफसाइट/एजिएम/३/२०६९-७०

मिति २०६९/५/२५

सिटिजन्स बैंक इन्टरनेसनल लि.
कमलादी, काठमाडौं।

विषय: वित्तीय विवरण प्रकाशनको स्वीकृति तथा लाभांश वितरण सम्बन्धमा।

महाशय,

तहाँको मिति २०६९/५/१० को पत्रको सन्दर्भमा लेखिँदैछु।

त्यस बैंकको आर्थिक वर्ष २०६८/६९ को वासलात, नाफा नोक्सान हिसाब र सोसँग सम्बन्धित अनुसूचीहरु सहितको वित्तीय विवरणहरु देहायको निर्देशन सहित प्रकाशित गर्न स्वीकृति तथा तहाँबाट प्रस्ताव गरे बमोजिम रु. १७,६९,९७,०५३/- (चुक्ता पूँजीको ८.४२ प्रतिशत) नगद लाभांश वार्षिक साधारण सभाबाट स्वीकृत भएको आधारमा वितरण गर्न सहमति प्रदान गरिएको व्यहोरा निर्णयानुसार अनुरोध गर्दछु।

(क) लेखापरीक्षकले औल्याएका देहायका कैफियतहरु सहित अन्य कैफियतहरु सुधार गर्न तथा त्यस्ता कैफियतहरु पुनः दोहोरिन नदिने व्यवस्था मिलाउनु हुन।

- निर्देशन नं. १९ को अनुसूची २ बमोजिमका आफ्नो ग्राहक पहिचान सम्बन्धी विवरण नलिएको तथा सम्पत्ति शुद्धीकरण तथा आतंकवादी कार्यमा वित्तीय लगानी निवारण सम्बन्धि निर्देशन अनुरूपका नीति, मार्गदर्शन तथा कार्यविधि तयार नगरेको।
- व्यापार प्राप्तिको सुरक्षणमा प्रवाह भएका कर्जामा उक्त प्राप्तीहरुको Ageing नगरेको।
- कर्जा स्वीकृति पत्रमा तोकिए बमोजिम ऋणी समुहको जमानत लिने नगरेको।
- अधिकांश ऋणीहरुको खुद सम्पत्ति (Net Worth) विवरण नलिएको।

(ख) यस बैंकबाट जारी गरीएको निर्देशन नं. १० को बुँदा नं. ७ मा उल्लेखित व्यवस्थामन्दा बढी हुनेगरी संस्थापक शेयर धारण गर्ने संस्थापक शेयरधनीहरुलाई सो सीमाभित्र नल्याएसम्म प्रस्तावित नगद लाभांश वितरण रोक्का राख्ने।

उपरोक्त निर्देशनलाई त्यस बैंकको वार्षिक प्रतिवेदनको छुट्टै पानामा प्रकाशित गर्नु हुन अनुरोध गर्दछु।

भवदीय,

(रामचन्द्र गौतम)
उप-निर्देशक

बोधार्थ :

१. नेपाल राष्ट्र बैंक
बैंक तथा वित्तीय संस्था नियमन विभाग।
२. सिटिजन्स बैंक इन्टरनेसनल लि. डेस्क।

नेपाल राष्ट्र बैंकबाट वित्तीय विवरण प्रकाशन गर्न तथा लाभांश वितरण गर्न प्राप्त भएको स्वीकृतिपत्रमा उल्लेखित निर्देशनहरूको कार्यान्वयनका सम्बन्धमा बैंकको प्रतिक्रिया ।

१. निर्देशन नं. १९ को अनुसूची २ बमोजिम बैंकमा ऋणकोलागी निवेदन दिंदा ग्राहकहरूले खुलाउनु पर्ने विवरणहरू लिनै गरेको तथा सम्पत्ति शुद्धीकरण तथा आतंकवादी कार्यमा वित्तीय लगानी निवारण सम्बन्धी निर्देशन अनुरूपका नीति, मार्ग निर्देशन तथा कार्यविधि तयार गर्ने सम्बन्धमा नेपाल राष्ट्र बैंकले सो सम्बन्धमा दिएको मार्गदर्शनको अधिनमा रही बैंकले KYC Policy and Anti Money Laundering Policy मिति २०६३।१२।२० मै तर्जुमा गरी बैंकले कारोबार संचालन गरेको मिति २०६४ वैशाख ७ गते देखिनै लागु हुने गरी कार्यान्वयनमा ल्याएको छ । सो नीतिलाई यस बैंकको Website मा समेत राखीएको छ ।
२. व्यापार प्राप्तीको सुरक्षणमा प्रवाह भएका कर्जामा उक्त प्राप्तीहरूको Ageing गर्ने व्यवस्था मिलाइएको छ ।
३. कर्जा स्वीकृति पत्रमा उल्लेख भए बमोजिमका ऋणीहरूको जमानत लगायत सबै आवश्यक कागजातहरू बैंकले नियमित रूपमा लिनै गरेको छ ।
४. बैंकले ऋण प्रवाहगर्दा ऋणीहरूको अनिवार्य रूपमा खुद सम्पत्ति (Net Worth) विवरण लिनै गरेको छ ।
५. नेपाल राष्ट्र बैंकको निर्देशन नं. १० को बुंदा नं. ७ मा उल्लेखित व्यवस्थनाभन्दा बढी हुनेगरी संस्थापक शेयर धारण गर्ने संस्थापक शेयरधनीहरूलाई सो सीमाभित्र नल्याएसम्म नगद लाभांश वितरण रोक्का राख्ने व्यवस्था गरिएको छ ।

संस्थागत सामाजिक उत्तरदायित्व सम्बन्धी कार्यक्रमहरू



नेशनल किडनी सेन्टर' लाई आर्थिक सहयोग स्वरूप रु १,००,०००/- प्रदान गर्दै बैंकका अध्यक्ष श्री प्रदीप जङ्ग पाण्डे



सिन्धुली जिल्ला शितलपाटी स्थित श्री दीर्घ प्रदीप उच्च मा. वि.लाई भौतिक सहयोग स्वरूप ३ थान कम्प्युटर वितरण गर्दै बैंकका संचालक श्री बालकृष्ण प्रसाइ



भौतिक सहयोग स्वरूप २ थान कम्प्युटर युवा अपाङ्ग संगठन, नेपाललाई वितरण गर्दै बैंकका अध्यक्ष श्री प्रदीप जङ्ग पाण्डे



बैंकको वार्षिकोत्सवका दिन रक्तदान कार्यक्रममा रक्तदान गर्दै बैंकका कार्यकारी अधिकृत श्री राजन सिंह भण्डारी तथा सहायक महाप्रबन्धक श्री गणेश राज पोखरेल



हुम्ला जिल्लाको सिमकोटमा निःशुल्क स्वास्थ्य शिविर कार्यक्रम



बैंकको ३३औं शाखा सुर्खेतको समुद्घाटनको उपलक्ष्यमा बैंकले राउटे समूहलाई रु. ८०,००० वरावरको भौतिक सहयोग स्वरूप खाद्यान्न वितरण

प्रबन्धकीय तथा विभागिय प्रमुखहरू

समिर प्रसाद दहाल
प्रबन्धक-वित्त विभाग

सन्जीव कुमार श्रेष्ठ
प्रमुख-सूचना प्रविधि

मुन्नी राजभण्डारी
कार्यकारी सञ्चालन अधिकृत

तुलसी राज रिजाल
प्रमुख-आन्तरिक लेखापरीक्षण
विभाग

तृप्ती शाह
प्रमुख-कार्ड विभाग

पारस कुमार काफ्ले
उप प्रबन्धक-संस्थागत कर्जा यूनिट/एस.एम.इ.

गोविन्द प्रसाद उपाध्याय
प्रमुख-सामान्य सेवा विभाग

अमित खनाल
सहायक प्रबन्धक-संस्थागत कर्जा यूनिट/एस.एम.इ.

विजय कुमार यादव
प्रमुख-जोखिम व्यवस्थापन विभाग

रिंकु घिमिरे
शाखा समन्वयकर्ता

उमङ्ग शर्मा
प्रमुख-उपभोक्ता बैकिङ्ग यूनिट

सुमित बाबु खत्रि
उप प्रबन्धक-संस्थागत कर्जा यूनिट/एस.एम.इ.

अखिल देवकोटा
प्रमुख-ट्रेड तथा कर्जा प्रशासन

अंगिस श्रेष्ठ
प्रमुख-ट्रेजरी विभाग

शाखा प्रबन्धकहरू

००१-रोशन मानन्धर
शाखा प्रबन्धक-कमलादी

००४-नारायण राज अधिकारी
शाखा प्रबन्धक-पोखरा

००७-राजेन्द्र लाल श्रेष्ठ
शाखा प्रबन्धक-न्यूरोड

०१०-विजय पराजुली
शाखा प्रबन्धक-नारायणघाट

०१३-राजु मानन्धर
शाखा प्रबन्धक-ठिहरी

०१६-पुष्कर कोइराला
शाखा प्रबन्धक-वितार्माड

०१९-सुमन हमाल
शाखा प्रबन्धक-घोराही

०२२-स्मीता पन्त
शाखा प्रबन्धक-नारायण गोपाल चोक

०२५-विशाल लाल श्रेष्ठ
शाखा प्रबन्धक-पथलैया

०२८-राजेन्द्र थापा क्षेत्री
शाखा प्रबन्धक-चरिकोट

०३१-प्रभाकर भ्ना मुकेश
शाखा प्रबन्धक-जनकपुर

००२-दीपक कुमार पौड्याल
शाखा प्रबन्धक-विराटनगर

००५-विवेक स्वॉर
शाखा प्रबन्धक-नेपालगञ्ज

००८-करुणा निधि घिमिरे
शाखा प्रबन्धक-कुमारीपाटी

०११-मनिषा कर्ण
शाखा प्रबन्धक-कलंकी

०१४-गोविन्द देव पन्त
शाखा प्रबन्धक-धनगढी

०१७-अशोक थापा
शाखा प्रबन्धक-मैतिदेवी

०२०-सुब्रत रोय
शाखा प्रबन्धक-गाईघाट

०२३-विकास चन्द
शाखा प्रबन्धक-महेन्द्रनगर

०२६-विवेक बन्धु न्यौपाने
शाखा प्रबन्धक-मध्यपुर ठिमी

०२९-मुक्ति तिमसीना
शाखा प्रबन्धक-इटहरी

०३२-सभिध बस्न्यात
शाखा प्रबन्धक-पाटनढोका

००३-रवि रौनियार
शाखा प्रबन्धक-वीरगञ्ज

००६-शैलेन्द्र लामा
शाखा प्रबन्धक-बौद्ध

००९-मिन बहादुर भण्डारी
शाखा प्रबन्धक-कोटेश्वर

०१२-रमेश न्यौपाने
शाखा प्रबन्धक-बुटवल

०१५-सुरज कुमार न्यौपाने
शाखा प्रबन्धक-नयाँ बजार

०१८-चन्द्र बहादुर भुजेल
शाखा प्रबन्धक-बेनी

०२१-किरण महत
शाखा प्रबन्धक-कीर्तिपुर

०२४-हरि बाबु थापा
शाखा प्रबन्धक-कपन

०२७-प्रकाश महत
शाखा प्रबन्धक-हुम्ला

०३०-महेश कार्की
शाखा प्रबन्धक-भक्तपुर

०३३-अर्विन्द रेग्मी
शाखा प्रबन्धक-सुर्खेत

व्यवस्थापन समूह



राजन सिंह भण्डारी
प्रमुख कार्यकारी अधिकृत



गणेशराज पोखरेल
सहायक महाप्रबन्धक/कम्पनी सचिव



राजु नेपाल
सहायक महाप्रबन्धक-सञ्चालन विभाग




बोधराज देवकोटा
का.मु सहायक महाप्रबन्धक-कर्जा विभाग



रामधन श्रेष्ठ
प्रमुख वित्त अधिकृत



कमल बिक्रम सिंह
वरिष्ठ प्रबन्धक-निक्षेप
तथा बजार



5% p.a

विशेषताहरू

- ▶ न्यूनतम मौज्जात रु. १००/-
- ▶ दैनिक मौज्जातमा व्याज भुक्तानी
- ▶ जतिसुकै रकम पनि राख्न र भिक्न मिल्ने

अन्य सेवाहरू:

- एस.एम.एस तथा इन्टरनेट बैंकिङ्ग सुविधा
- सन्ध्याकालिन काउन्टर
- सिटिजन्स घरदैलो सेवा
- ३६५ दिने बैंकिङ्ग सेवा

- लकर सुविधामा
- डेबिट कार्डको सुविधा (नेपाल र भारतमा चल्ने)
- नेपाल टेलिकमको पि.एस.टि.एन, ए.डि.एस.एल., प्रि-पेड र पोस्टपेड मोबाइलको भुक्तानी सेवा
- ए.वि.वि.एस सेवा

Citizens / **Bank**
International Ltd.
सिटिजन्स बैंक इन्टरनेसनल लि.
YOUR PARTNER FOR PROGRESS

मुख्य कार्यालय:

पो. ब. १९६८१, शारदासदन, कमलादी, काठमाडौं, नेपाल, फोन: ९७७ ०१ ४१६९०६७, फ्याक्स: ९७७ ०१ ४१६९०७७

इमेल: info@ctznbank.com, SWIFT: CTZNNPKA

टोल फ्री नं.: १६६००१६६६७. नोटिस बोर्ड: १६१८०१४३६३६८

शाखाथली कार्यालय: ९७७ ०१ ४१००५७७

शाखा कार्यालयहरू:

बिराटनगर: ०२१ ४४०५०१	कुमारीपाटी: ०१ ५५५१०२०	धनगढी: ०९१ ५२७४८५	गाईघाट: ०३५ ४२१३३०	हुम्ला: ०८७ ६८०२०६
विरगञ्ज: ०५१ ५२७९८२	कोटेश्वर: ०१ ४६०१५१०	नयाँ बजार: ०१ ४३८८६०१	कीर्तिपुर: ०१ ४३३५५५६	चरिकोट: ०४९ ४२१९२६
पोखरा: ०६१ ५२७०८३	नारायणघाट: ०५६ ५७११११	वितामोड: ०२३ ५४०२५५	नारायण गोपाल चोक: ०१ ४०१७५९१	इटहरी: ०२५ ५८०६६५
नेपालगञ्ज: ०८१ ५२७४७१	कलंकी: ०१ ४२८६५३४	मैतिदेवी: ०१ ४४२३५३७	महेन्द्रनगर: ०९९ ५२०४८५	भक्तपुर: ०१ ६६१२०६१
बौद्ध: ०१ ४९१५०२०	बुटवल: ०७१ ५४०६८१	बेनी: ०६९ ५२१०१९	कपन: ०१ ४८२२८११	जनकपुर: ०४१ ५२८५८१
न्यूरोड: ०१ ४२२३९७९	ठहिट्टी: ०१ ४२१६०२७	घोराही: ०८२ ५६३३०७	पथलैया: ०५३ ५२१८८३	पाटनढोका: ०१ ५००४५२१
			मध्यपुर ठिमी: ०१ ६६३६५३४	सुर्खेत: ०८३ ५२०८५०